



ATESTADO DE ACUIDADE VISUAL

CNPJ : 11392754000150 Fantasia : SEBO VARZEA GRANDE IND. E COM. DE PRODUTOS ANIMAIS
Razão Social : SEBO VARZEA GRANDE INDUSTRIA E COMERCIO DE PRODUTOS ANIMAIS LTDA
Endereço : AV JOAO DE DEUS BULHOES N.º S/N Complemento :
Cidade / UF : VÁRZEA GRANDE / MT CEP : 78168000

Funcionário

Nome : Luiz Fernando da Costa Santos Setor: GRAXARIA
CPF : 05912701107 Cargo: OPERADOR PROCESSO DE PRODUCAO
RG : / Nascimento: 14/07/1997

Ficha de Acuidade Visual

Longe

Método de avaliação : Escala Optométrica de Snellen

SEM CORREÇÃO

OD: 20/15

OE: 20/15

COM CORREÇÃO

OD: /

OE: /

Perto

Método de avaliação : Tabela de Jaeger

CORREÇÃO : NÃO

RESULTADO OLHO DIREITO : J1

RESULTADO OLHO ESQUERDO : J1

Teste Cromático

Visão Cromatica: NORMAL

Usa lente/óculos: Não

Várzea Grande 12 de março de 2026

Resultado: NORMAL

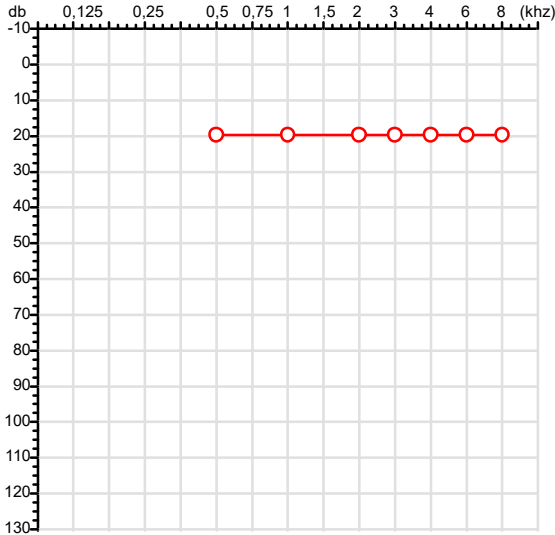

Dr. Ericki Augusto Cenedese
Médico
CRM - MT 16240

Dr. Ericki Augusto Cenedese
CRM-MT 16240
NIS 14302194355

Autenticação Assinatura :42A643801877B3817F2D5938DA0B9FFA
Para validar a assinatura : <https://sistema.hismet.com.br/validacao.php>

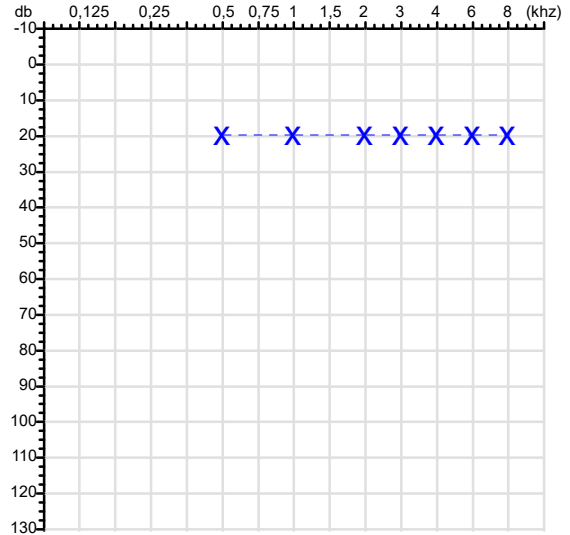
CPF :059.127.011-07	Paciente :Luiz Fernando da Costa Santos	RG :/
CNPJ : 11.392.754/0001-50	Razão :SEBO VARZEA GRANDE INDUSTRIA E COMERCIO DE PRODUTOS ANIMAIS LTDA	
Nascimento :14/07/1997	Idade : 28 anos	
Motivo :Periódico	Setor :GRAXARIA	
Reposuo :14h	Função :OPERADOR PROCESSO DE PRODUCAO	
Data do Exame : 12/03/2026		

Orelha Direita



Audiometria

Orelha Esquerda



Aérea

Khz	0,25	0,5	1	2	3	4	6	8
OD db	NDG	20	20	20	20	20	20	20

Khz	0,25	0,5	1	2	3	4	6	8
OE db	NDG	20	20	20	20	20	20	20

Ossea

Khz	0,25	0,5	1	2	3	4	6
OD db	NDG	NDG	NDG	NDG	NDG	NDG	NDG

Khz	0,25	0,5	1	2	3	4	6
OE db	NDG	NDG	NDG	NDG	NDG	NDG	NDG

Médias Tritonais

Khz	0,5	1	2	=	3	4	6	=
OD db	20	20	20	20	20	20	20	20

Khz	0,5	1	2	=	3	4	6	=
OE db	20	20	20	20	20	20	20	20

Laudo Clínico OD


Audição normal

Laudo Clínico OE

Audição normal

Classificações: tipo de perda auditiva (Silman e Silvermam - 1997), grau de perda auditiva média 500khz, 1000khz e 2000khz (Lloyd e Kaplan - 1978) e configuração audiométrica (Silman e Silverman - 1997 - adaptada de Carhart, 1945 e Lloyd e Kaplan, 1978)

Classificações: tipo de perda auditiva (Silman e Silvermam - 1997), grau de perda auditiva média 500khz, 1000khz e 2000khz (Lloyd e Kaplan - 1978) e configuração audiométrica (Silman e Silverman - 1997 - adaptada de Carhart, 1945 e Lloyd e Kaplan, 1978)



Dr. Erick Augusto Cenedese
Médico
CRM - MT 16240

Dr. Erick Augusto Cenedese
CRM-MT 16240
NIS : 14302194355

Assinatura eletrônica :4FF311B20FC06226C2CC8CD7F8D3DE84
Para validar a assinatura : <https://sistema.hismet.com.br/validacao.php>

Luiz Fernando da Costa Santos
** Assinado por biometria **

Modelo do Audiometro :AVS500 - VIBRASOM
Ultima Aferição :12/08/2025

Cod.: 574717	Paciente: Luiz Fernando da Costa Santos	Sexo: Masculino	Idade: 28 (A)
Atendido em: 12/03/2026	Profissional Solicitante: Dr.(a) Rafael Correa da Costa	Registro Geral: CPF:	Convênio: Hismet

HEMOGRAMA

Método: Automação XNL550 Material: PLASMA EDTA Coletado em: 12/03/2026 Liberado em: 12/03/2026 17:24

Eritrograma

Valores de Referência

Hemácias em milhões/ mm ³:	5,77	4,30 a 5,70/mm ³
Hemoglobina em g/dL.....:	15,3	13,5 a 17,5g/dL
Hematócrito em %.....:	45,1	39,0 a 50,0%
Vol. Glob. Média em fl.....:	78,2	80,0 a 95,0fl
Hem. Glob. Média em pg.....:	26,5	26,0 a 34,0pg
C.H. Glob. Média em g/dL.....:	33,9	31,0 a 36,0g/dL
RDW.....:	12,8	11,0 a 15,0%

Leucograma

Leucócitos.....:	6.520/mm³	3.500 a 10.000/mm ³
Neutrófilos.....:	48,8%	3.182/mm³ 50 a 70 2000 a 7000
Blastos.....:	0,0%	0/mm³ 0 0
Promielocitos.....:	0,0%	0/mm³ 0 0
Mielocitos.....:	0,0%	0/mm³ 0 0
Metamielocitos.....:	0,0%	0/mm³ 0 0
Bastões.....:	0,0%	0/mm³ 0 a 6 0 a 600
Segmentados.....:	48,8%	3.182/mm³ 50 a 70 2000 a 7000
Eosinófilos.....:	2,0%	130/mm³ 2 a 4 80 a 600
Basófilos.....:	0,9%	59/mm³ 0 a 2 0 a 200
Linfócitos típicos....:	38,3%	2.497/mm³ 25 a 35 1000 a 3500
Linfócitos atípicos...:	0,0%	0/mm³ 0 0
Monócitos.....:	10,0%	652/mm³ 2 a 10 400 a 1000

Plaquetas

Plaquetas.....:	273.000/mm³	150.000 a 450.000/mm ³
VPM.....:	10,7/fl	6,7 a 10,0fl
Plaquetócrito.....:	0,290%	0,100 a 0,500%
PDW.....:	12,4	15,0 a 17,9%



Leticia Rodrigues Souza
Biomédica
CRBM 25498

A interpretação de qualquer teste com finalidade diagnóstica ou prognóstica depende de avaliação conjunta dos dados clínicos e da história médica do paciente.

Responsável Técnico: Bruno Bini Napoleão - CREM 2121

Endereço: Av. General Vale, 350, Bandeirantes.

Telefone: 65-99295 3662

CNES: 3055612



Nome: LUIZ FERNANDO DA COSTA SANTOS

Data Nasc.: 14/07/1997

Médico: HISMET

CRM: 175069-MT

Data: 12/03/2026

Protocolo: 1050331

Exame: RX COLUNA LOMBO-SACRA - 3 INCIDENCIAS

Senha: 619313

RAIO-X COLUNA LOMBO-SACRA

Exame radiográfico evidenciou:

Textura óssea normal.

Corpos vertebrais íntegros e alinhados.

Espaços discais conservados.

ID: Dentro de padrões de normalidades.

rbe

Dr. Raul Bernardo Paniagua Eljach
CRM-MT 8230 RQE N° 4157
Título de Especialista em Radiologia
e Diagnóstico por Imagem.

Para sua maior comodidade, acesse seu exame pelo site www.ceico.com.br com o **Protocolo** e **Senha** disponíveis no cabeçalho do laudo.

Responsável Técnico: Dr. Raul Bernardo P. Eljach CRM 8230-MT
Inscrição Pessoa Jurídica CRM 437-MT

1/1