



ATESTADO DE ACUIDADE VISUAL

CNPJ : 37457942000103 Fantasia : TRAEI TRANSFORMADORES ELETRICOS
Razão Social : TRAEI TRANSFORMADORES ELETRICOS LTDA
Endereço : RUA N N.º 244 Complemento : QUADRA 17
Cidade / UF : CUIABÁ / MT CEP : 78098400

Funcionário

Nome : Debora Thays Neres Oliveira Setor: DISTRIBUICAO - PINTURA - DISTRIBUICAO
CPF : 61376969360 Cargo: AUXILIAR DE PRODUCAO
RG : / Nascimento: 21/07/1996

Ficha de Acuidade Visual

Longe

Método de avaliação : Escala Optométrica de Snellen

SEM CORREÇÃO

OD: 20/10

OE: 20/10

COM CORREÇÃO

OD: 20/10

OE: 20/10

Perto

Método de avaliação : Tabela de Jaeger

CORREÇÃO : NÃO

RESULTADO OLHO DIREITO : J1

RESULTADO OLHO ESQUERDO : J1

Teste Cromático

Visão Cromatica: NORMAL

Usa lente/óculos: Sim

Resultado: NORMAL

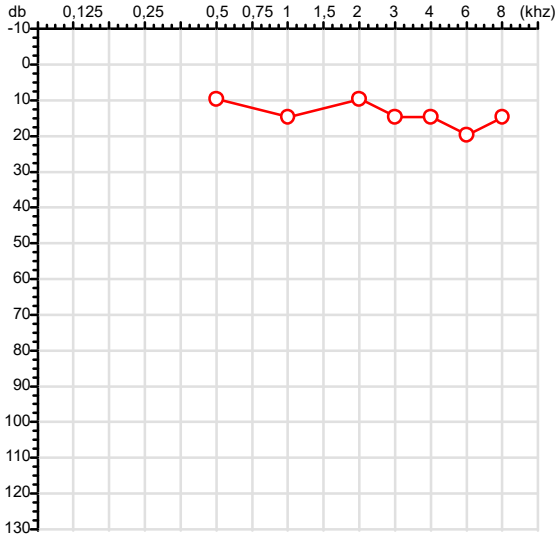
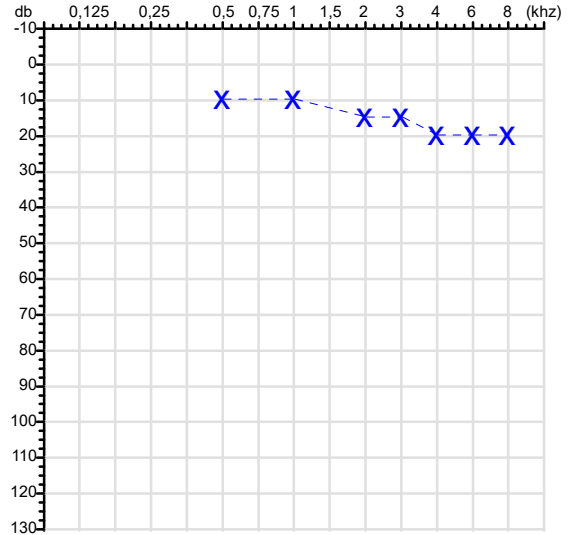
Cuiabá 17 de março de 2026

Dr. João Batista de Almeida
Médico
CRM-MT 15709

Dr. João Batista de Almeida Junior
CRM-MT 15709
NIS 269.85078.64-6

Autenticação Assintatura :4091486F778ECE3423A37DFA3A6CF2BF
Para validar a assinatura : <https://sistema.hismet.com.br/validacao.php>

CPF :613.769.693-60	Paciente :DEBORA THAYS NERES OLIVEIRA	RG :/
CNPJ :37.457.942/0001-03	Razão :TRAEI TRANSFORMADORES ELETRICOS LTDA	
Nascimento :21/07/1996	Idade : 29 anos	
Motivo :Demissional	Setor :DISTRIBUICAO - PINTURA - DISTRIBUICAO	
Reposuo :14h	Função :AUXILIAR DE PRODUCAO	
Data do Exame : 17/03/2026		

Orelha Direita

Audiometria
Orelha Esquerda

Aérea

Khz	0,25	0,5	1	2	3	4	6	8
OD db	NDG	10	15	10	15	15	20	15

Óssea

Khz	0,25	0,5	1	2	3	4	6
OD db	NDG	NDG	NDG	NDG	NDG	NDG	NDG

Médias Tritonais

Khz	0,5	1	2	=	3	4	6	=
OD db	10	15	10	12	15	15	20	17

Laudo Clínico OD

Audição normal

Classificações: tipo de perda auditiva (Silman e Silvermam - 1997), grau de perda auditiva média 500khz, 1000khz e 2000khz (Lloyd e Kaplan - 1978) e configuração audiométrica (Silman e Silverman - 1997 - adaptada de Carhart, 1945 e Lloyd e Kaplan, 1978)

Khz	0,25	0,5	1	2	3	4	6	8
OE db	NDG	10	10	15	15	20	20	20

Khz	0,25	0,5	1	2	3	4	6
OE db	NDG	NDG	NDG	NDG	NDG	NDG	NDG

Khz	0,5	1	2	=	3	4	6	=
OE db	10	10	15	12	15	20	20	18

Laudo Clínico OE

Audição normal

Classificações: tipo de perda auditiva (Silman e Silvermam - 1997), grau de perda auditiva média 500khz, 1000khz e 2000khz (Lloyd e Kaplan - 1978) e configuração audiométrica (Silman e Silverman - 1997 - adaptada de Carhart, 1945 e Lloyd e Kaplan, 1978)

Emanuel Sempio
 Fonoaudiólogo
 Audiologia Clínica e Ocupacional
 CRFa 5-5297-8

Emanuel Sempio
 Fonoaudiólogo
 CRFa 5 - 5297 - 8

Assinatura eletrônica :D99CB981F71884A25820C8115EEC687A

Para validar a assinatura : <https://sistema.hismet.com.br/validacao.php>

Debora Thays Neres Oliveira

** Assinado por biometria **

Modelo do Audiometro :AVS500 - VIBRASOM

Última Aferição :12/08/2025

Nome	DEBORA THAYS NERES OLIVEIRA		ID1	808185	Sexo	Feminino	Idade	29,6	Peso (kg)	70,00	Altura (cm)	165,0
Agrupamento	--	D.O.B.	21/07/1996	--	BMI (kg/m2)	25,7	Fumante	Não	Anos de Tabag...	--	Cig/Dia	--
Técnico	--	Médico	--	--	Classe 2	--	Etnia	--	Outros/Não Especificado			

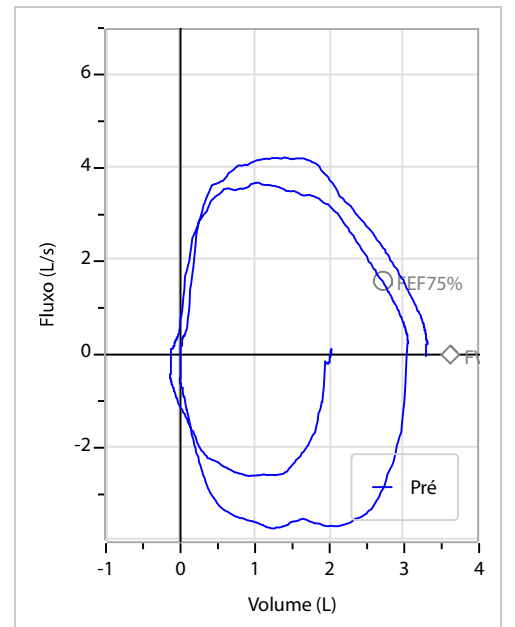
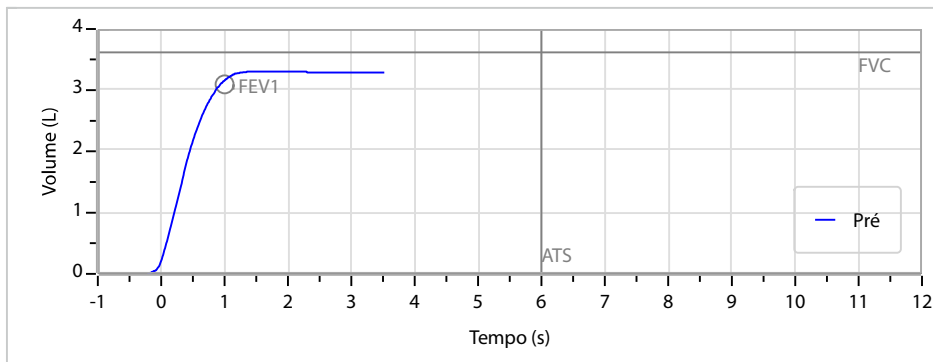
Interpretação

O indivíduo tem uma relação FEV1/FVC% de 95,2% e um valor FVC de 3,32 L que estão dentro dos limites normais. Os resultados do teste indicam uma ESPIROMETRIA NORMAL

Assinatura: _____

CAPACIDADE VITAL FORÇADA	Imprimir Resultado dos testes	Definir previsão	Posição do Teste
	09:00	GLI	SENTADO

	Meas.	Pred	% Pred	z score
FVC	L 3,32	3,62	92	
FEV1	L 3,16	3,09	102	
FEV1/FVC%	% 95,2	85,9	111	
FEV1/Vcmax%	% 95,2	85,9	111	



Cod.: 575270	Paciente: Debora Thays Neres Oliveira	Sexo: Feminino	Idade: 29 (A)
Atendido em: 17/03/2026	Profissional Solicitante: Dr.(a) Rafael Correa da Costa	Cadastro de Pessoas Físicas: CPF: 61376969360	Convênio: Hismet

HEMOGRAMA

Método: Automação XNL550 Material: PLASMA EDTA Coletado em: 17/03/2026 Liberado em: 17/03/2026 10:53

Eritrograma

		Valores de Referência
Hemácias em milhões/ mm ³:	3,71	3,9 a 5,0/mm ³
Hemoglobina em g/dL.....:	11,1	11,5 a 15,5g/dL
Hematócrito em %.....:	31,8	35,0 a 45,0%
Vol. Glob. Média em fl.....:	85,7	80,0 a 96,0fl
Hem. Glob. Média em pg.....:	29,9	26,0 a 34,0pg
C.H. Glob. Média em g/dL.....:	34,9	31,0 a 36,0g/dL
RDW.....:	14,2	11,0 a 15,0%

Leucograma

Leucócitos.....:	5.880/mm³		3.500 a 10.000/mm ³
Neutrófilos.....:	37,6%	2.211/mm³	50 a 70 2000 a 7000
Blastos.....:	0,0%	0/mm³	0 0
Promielocitos.....:	0,0%	0/mm³	0 0
Mielocitos.....:	0,0%	0/mm³	0 0
Metamielocitos.....:	0,0%	0/mm³	0 0
Bastões.....:	0,0%	0/mm³	0 a 6 0 a 600
Segmentados.....:	37,6%	2.211/mm³	50 a 70 2000 a 7000
Eosinófilos.....:	4,1%	241/mm³	2 a 4 80 a 600
Basófilos.....:	0,5%	29/mm³	0 a 2 0 a 200
Linfócitos típicos.....:	47,6%	2.799/mm³	25 a 35 1000 a 3500
Linfócitos atípicos...:	0,0%	0/mm³	0 0
Monócitos.....:	10,2%	600/mm³	2 a 10 400 a 1000

Plaquetas

Plaquetas.....:	384.000/mm³	150.000 a 450.000/mm ³
VPM.....:	8,5/fl	6,7 a 10,0
Plaquetócrito.....:	0,330%	0,100 a 0,500%
PDW.....:	8,3	15,0 a 17,9%



Assinado Digitalmente



Dra. Julia Cristina da Silva
Biomédica
CRBM - 24963

A interpretação de qualquer teste com finalidade diagnóstica ou prognóstica depende de avaliação conjunta dos dados clínicos e da história médica do paciente.

Responsável Técnico: Bruno Bini Napoleão - CRBM 2121

Endereço: Av. General Vale,350, Bandeirantes.
Telefone:65-99295 3662