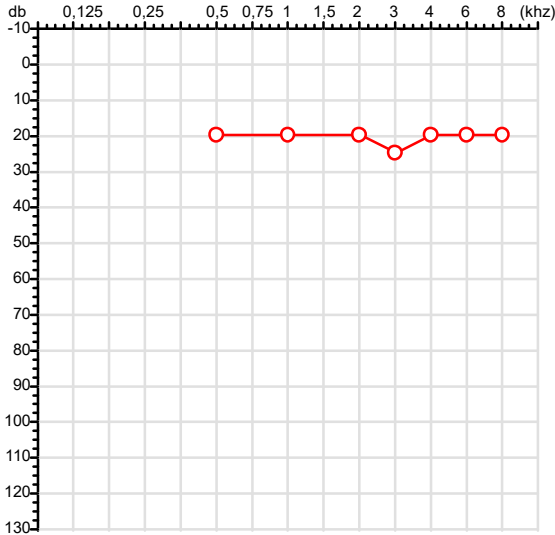


Exame n.º :808501

CPF :712.991.201-48	Paciente :Carlos Cristiano da Silva	RG :/
CNPJ :34.941.918/0001-57	Razão :F MORENO NETO LTDA	
Nascimento :16/10/1995	Idade : 30 anos	
Motivo :Admissional	Setor :GERAL	
Reposuo :14h	Função :AUXILIAR DE PRODUCAO	
Data do Exame : 18/03/2026		

Orelha Direita



Aérea

Khz	0,25	0,5	1	2	3	4	6	8
OD db	NDG	20	20	20	25	20	20	20

Ossea

Khz	0,25	0,5	1	2	3	4	6
OD db	NDG	NDG	NDG	NDG	NDG	NDG	NDG

Médias Tritonais

Khz	0,5	1	2	=	3	4	6	=
OD db	20	20	20	20	25	20	20	22

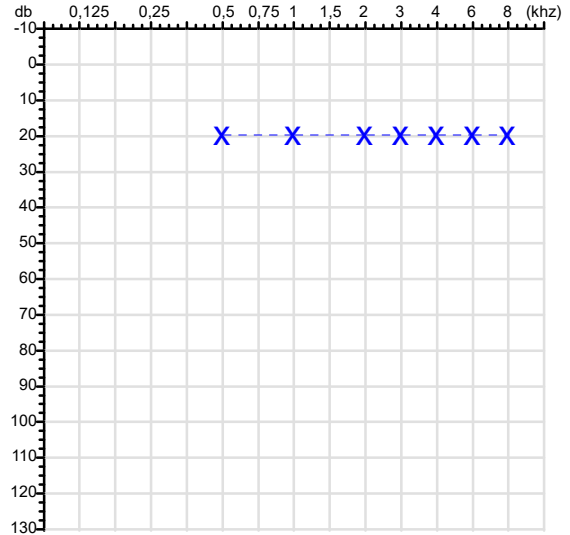
Laudo Clínico OD

Audição normal

Classificações: tipo de perda auditiva (Silman e Silvermam - 1997), grau de perda auditiva média 500khz, 1000khz e 2000khz (Lloyd e Kaplan - 1978) e configuração audiométrica (Silman e Silverman - 1997 - adaptada de Carhart, 1945 e Lloyd e Kaplan, 1978)

Audiometria

Orelha Esquerda



Khz	0,25	0,5	1	2	3	4	6	8
OE db	NDG	20	20	20	20	20	20	20

Khz	0,25	0,5	1	2	3	4	6
OE db	NDG	NDG	NDG	NDG	NDG	NDG	NDG

Khz	0,5	1	2	=	3	4	6	=
OE db	20	20	20	20	20	20	20	20

Laudo Clínico OE

Audição normal

Classificações: tipo de perda auditiva (Silman e Silvermam - 1997), grau de perda auditiva média 500khz, 1000khz e 2000khz (Lloyd e Kaplan - 1978) e configuração audiométrica (Silman e Silverman - 1997 - adaptada de Carhart, 1945 e Lloyd e Kaplan, 1978)

Dr. Ericki Augusto Cenedese
Médico
CRM - MT 16240

Dr. Ericki Augusto Cenedese
CRM-MT 16240
NIS : 14302194355

Assinatura eletrônica :4E4E6FA4B647D63316E24A567D577F47
Para validar a assinatura : <https://sistema.hismet.com.br/validacao.php>

Carlos Cristiano da Silva

** Assinado por biometria **

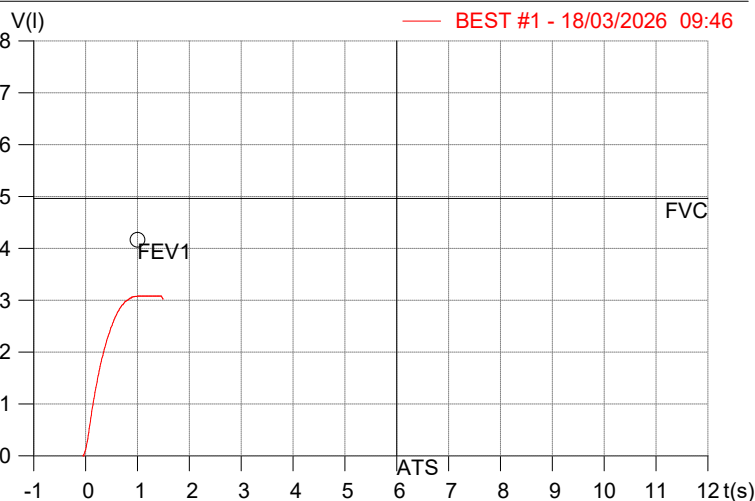
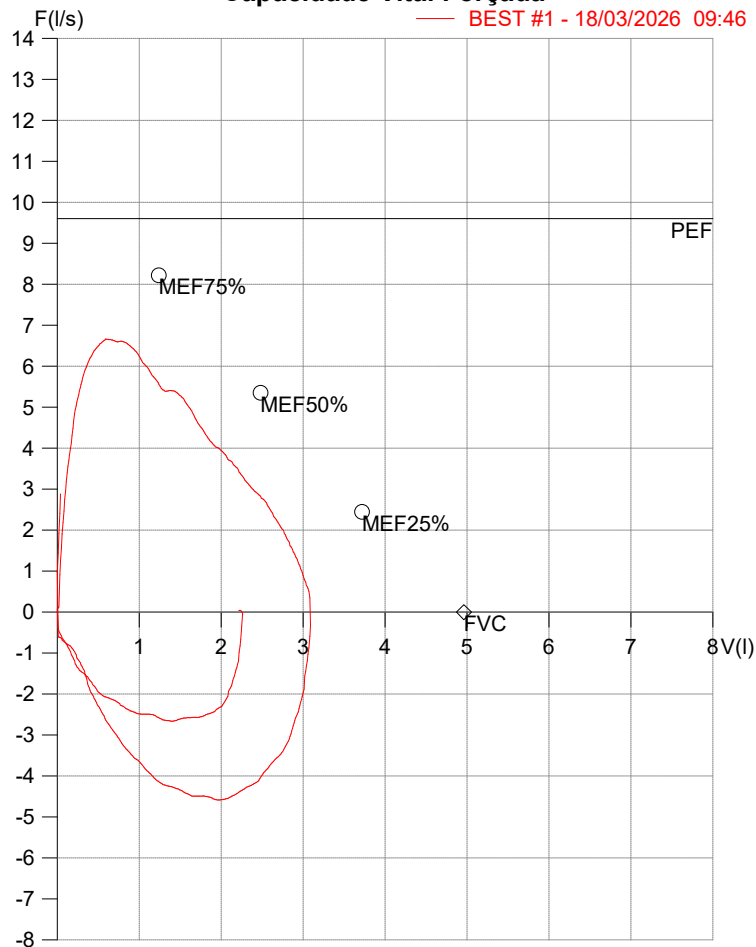
Modelo do Audiometro :AS-60 - AUDITEC
Última Aferição :12/08/2025

HISMET - HIGIENE SEGURANÇA E MEDICINA DO TRABALHO LTDA
AV. GENERAL MELLO, 227. POÇÃO CUIABÁ - MT
TEL.: (65)3321-7051 www.hismet.com.br

Data: 18/03/2026
Primeiro Nome: CARLOS CRISTIANO
Sobrenome: DA SILVA
Altura (cm): 175.0
Peso (kg): 60.0

Data de nascimento: 16/10/1995
Sexo : Macho
Descrição:
Empresa: F MORENO
Fuma: Não

Capacidade Vital Forçada



Parâmetro	UM	Descrição	Prev.	BEST#1	% Prev.
Best FVC	l(btps)	Melhor Capacidade Vital Forçada	4.96	3.10	62.5
FVC	l(btps)	Capacidade Vital Forçada	4.96	3.10	62.5
FEV1	l(btps)	Volume Exp Forçada em 1 seg	4.16	3.10	74.3
PEF	l/sec	Pico de Fluxo expiratório	9.61	6.66	69.3
PIF	l/sec	Pico de Fluxo Inspiratório		4.59	
FEV1/FVC%	%	FEV1 em % da FVC	81.8	99.9	122.1
FEF25-75%	l/sec	Fluxo expiratório médio forçado	4.81	4.74	98.7
MEF75%	l/sec	Fluxo Exp Máx @ 25% FVC	8.22	6.61	80.5
MEF50%	l/sec	Fluxo Exp Máx @ 50% FVC	5.35	5.21	97.3
MEF25%	l/sec	Fluxo Exp Máx @ 75% FVC	2.45	3.15	128.6
FET100%	sec	Tempo de Expiração forçada		1.1	
PEFr	l/min	Pico de Fluxo expiratório (l/min)	576.3	399.5	69.3

Diagnóstico:
 Espirometria normal

Cod.: 575461	Paciente: Carlos Cristiano da Silva	Sexo: Masculino	Idade: 30 (A)
Atendido em: 18/03/2026	Profissional Solicitante: Dr.(a) Rafael Correa da Costa	Registro Geral: CPF:	Convênio: Hismet

HEMOGRAMA

Método: Automação XNL550 Material: PLASMA EDTA Coletado em: 18/03/2026 Liberado em: 18/03/2026 13:26

Eritrograma

Valores de Referência

Hemácias em milhões/ mm ³:	5,48	4,30 a 5,70/mm ³
Hemoglobina em g/dL.....:	15,3	13,5 a 17,5g/dL
Hematócrito em %.....:	43,9	39,0 a 50,0%
Vol. Glob. Média em fl.....:	80,1	80,0 a 95,0fl
Hem. Glob. Média em pg.....:	27,9	26,0 a 34,0pg
C.H. Glob. Média em g/dL.....:	34,9	31,0 a 36,0g/dL
RDW.....:	12,2	11,0 a 15,0%

Leucograma

Leucócitos.....:	6.490/mm³	3.500 a 10.000/mm ³
Neutrófilos.....:	61,3%	3.978/mm³ 50 a 70 2000 a 7000
Blastos.....:	0,0%	0/mm³ 0 0
Promielocitos.....:	0,0%	0/mm³ 0 0
Mielocitos.....:	0,0%	0/mm³ 0 0
Metamielocitos.....:	0,0%	0/mm³ 0 0
Bastões.....:	0,0%	0/mm³ 0 a 6 0 a 600
Segmentados.....:	61,3%	3.978/mm³ 50 a 70 2000 a 7000
Eosinófilos.....:	9,2%	597/mm³ 2 a 4 80 a 600
Basófilos.....:	0,6%	39/mm³ 0 a 2 0 a 200
Linfócitos típicos....:	20,3%	1.317/mm³ 25 a 35 1000 a 3500
Linfócitos atípicos...:	0,0%	0/mm³ 0 0
Monócitos.....:	8,6%	558/mm³ 2 a 10 400 a 1000

Plaquetas

Plaquetas.....:	229.000/mm³	150.000 a 450.000/mm ³
VPM.....:	10,1/fl	6,7 a 10,0fl
Plaquetócrito.....:	0,230%	0,100 a 0,500%
PDW.....:	11,8	15,0 a 17,9%



Dra. Julia Cristina da Silva
 Biomédica
CRBM - 24963

A interpretação de qualquer teste com finalidade diagnóstica ou prognóstica depende de avaliação conjunta dos dados clínicos e da história médica do paciente.

Responsável Técnico: Bruno Bini Napoleão - CREM 2121

Endereço: Av. General Vale, 350, Bandeirantes.

Telefone: 65-99295 3662

CNES: 3055612



Nome: CARLOS CRISTIANO DA SILVA

Data Nasc.: 16/10/1995

Médico: HISMET

CRM: 175069-MT

Data: 18/03/2026

Protocolo: 1052356

Exame: RX COLUNA LOMBO-SACRA - 3 INCIDENCIAS

Senha: 618240

RAIO-X COLUNA LOMBO-SACRA

Exame radiográfico evidenciou:

Textura óssea normal.

Corpos vertebrais íntegros e alinhados.

Espaços discais conservados.

ID: Dentro de padrões de normalidades.

rbe

Dr. Raul Bernardo Paniagua Eljach
CRM-MT 8230 RQE N° 4157
Título de Especialista em Radiologia
e Diagnóstico por Imagem.

Para sua maior comodidade, acesse seu exame pelo site www.ceico.com.br com o **Protocolo** e **Senha** disponíveis no cabeçalho do laudo.

Responsável Técnico: Dr. Raul Bernardo P. Eljach CRM 8230-MT
Inscrição Pessoa Jurídica CRM 437-MT

1/1