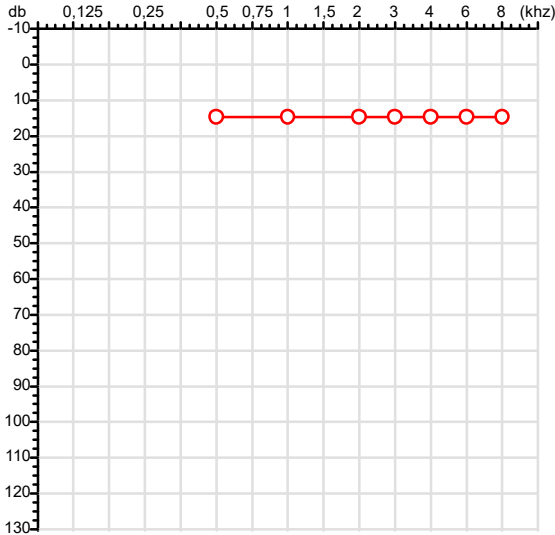


Exame n.º :808971

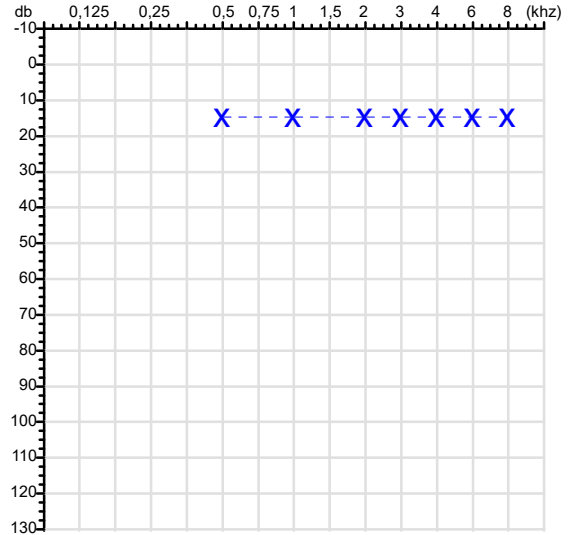
CPF :056.002.931-43	Paciente :Danilo Wender da Silva Paulo	RG :26197669/SEJSP MT
CNPJ : 15.473.704/0001-59	Razão :CELSO R FERREIRA TRANSPORTES	
Nascimento :13/09/2000	Idade : 25 anos	
Motivo :Admissional	Setor :GERAL	
Reposuo :14h	Função :MOTORISTA	
Data do Exame : 19/03/2026		

Orelha Direita



Audiometria

Orelha Esquerda



Aérea

Khz	0,25	0,5	1	2	3	4	6	8
OD db	NDG	15	15	15	15	15	15	15

Khz	0,25	0,5	1	2	3	4	6	8
OE db	NDG	15	15	15	15	15	15	15

Óssea

Khz	0,25	0,5	1	2	3	4	6
OD db	NDG	NDG	NDG	NDG	NDG	NDG	NDG

Khz	0,25	0,5	1	2	3	4	6
OE db	NDG	NDG	NDG	NDG	NDG	NDG	NDG

Médias Tritonais

Khz	0,5	1	2	=	3	4	6	=
OD db	15	15	15	15	15	15	15	15

Khz	0,5	1	2	=	3	4	6	=
OE db	15	15	15	15	15	15	15	15

Laudo Clínico OD


Audição normal

Laudo Clínico OE

Audição normal

Classificações: tipo de perda auditiva (Silman e Silvermam - 1997), grau de perda auditiva média 500khz, 1000khz e 2000khz (Lloyd e Kaplan - 1978) e configuração audiométrica (Silman e Silverman - 1997 - adaptada de Carhart, 1945 e Lloyd e Kaplan, 1978)

Classificações: tipo de perda auditiva (Silman e Silvermam - 1997), grau de perda auditiva média 500khz, 1000khz e 2000khz (Lloyd e Kaplan - 1978) e configuração audiométrica (Silman e Silverman - 1997 - adaptada de Carhart, 1945 e Lloyd e Kaplan, 1978)



Dra. Carolina Vieira Ormonde
Médica
CRM-MT 13330
NIS : 19030722315

Assinatura eletrônica :CA9C3125A3B51F30482F900795EA15F1
Para validar a assinatura : <https://sistema.hismet.com.br/validacao.php>

Danilo Wender da Silva Paulo
** Assinado por biometria **

Modelo do Audiometro :AVS500 - VIBRASOM
Ultima Aferição :12/08/2025

Protocolo:26031914400937

Data:19/03/2026

Paciente:DANILO WENDER DA SILVA PAULO

Nasc.:13/09/2000 RG :26197669-SEJSP MT

CPF:05600293143

Exame :ELETROENCEFALOGRAMA CLINICO

Resultado

A ATIVIDADE ELÉTRICA CEREBRAL DE REPOUSO MOSTROU-SE SIMÉTRICA ENTRE ÁREAS HOMÓLOGAS, ORGANIZADA, CONSTITUÍDA POR UM RITMO ALFA DOMINANTE, 09-10HZ DE MÉDIA AMPLITUDE, COM PREDOMÍNIO NAS REGIÕES POSTERIO.
AUSÊNCIA DE ATIVIDADE EPILEPTIFORME.
DURANTE TODO O DECORRER DO EXAME, MESMO COM A ATIVAÇÃO PELA HIPERPNÉIA, NÃO FORAM REGISTRADOS GRAFOELEMENTOS PATOLÓGICOS.
ELETROENCEFALOGRAMA DIGITAL, REALIZADO DURANTE VIGÍLIA, EM CONDIÇÕES TÉCNICAS SATISFATÓRIAS.

Impressão diagnóstica

DENTRO DOS PARÂMETROS NORMAIS.

DR. CESAR ANDROLAGE
Neurologista CRM 7432 MT RQE 4011 MT
CRM-MT 7432

v1.0 Chave:<http://sistema.imaggi.com.br/validar.php?chave=425761965982173241843781631613>





ATESTADO DE ACUIDADE VISUAL

CNPJ : 15473704000159 Fantasia : FLEX TRANSPORTES
Razão Social : CELSO R FERREIRA TRANSPORTES
Endereço : R SANTA GENOVEVA N.º S/N Complemento : QUADRA05 BLOCO B1 APT 201 SALA
Cidade / UF : VÁRZEA GRANDE / MT CEP : 78125070ⁿ¹

Funcionário

Nome : Danilo Wender da Silva Paulo Setor: GERAL
CPF : 05600293143 Cargo: MOTORISTA
RG : 26197669 / SEJSP MT Nascimento: 13/09/2000

Ficha de Acuidade Visual

Longe

Método de avaliação : Escala Optométrica de Snellen

SEM CORREÇÃO

OD: 20/10

OE: 20/10

COM CORREÇÃO

OD: /

OE: /

Perto

Método de avaliação : Tabela de Jaeger

CORREÇÃO : NÃO

RESULTADO OLHO DIREITO : J1

RESULTADO OLHO ESQUERDO : J1

Teste Cromático

Visão Cromatica: NORMAL

Usa lente/óculos: Não

Várzea Grande 19 de março de 2026

Resultado: NORMAL

Dra. Carolina Vieira Ormonde
Médica
CRM-MT 13330^s

Dra. Carolina Vieira Ormonde
CRM-MT 13330
NIS 19030722315

Autenticação Assinatura : 737DB7BDBD69E36B5EA2C087A501E434
Para validar a assinatura : <https://sistema.hismet.com.br/validacao.php>

Protocolo:26031915560537

Data:19/03/2026

Paciente:DANILO WENDER DA SILVA PAULO

Nasc.:13/09/2000 RG :26197669-SEJSP MT

CPF:05600293143

Exame :ELETROCARDIOGRAMA ECG

Resultado

FC = 74BPM (VARIA DE DE 50 A 100BPM, DE ACORDO COM AS ÚLTIMAS DIRETRIZES DE ECG DA SBC).

P-R = 0,12S (NORMAL = 0,10 A 0,20S), P SINUSAL (ONDA P SINUSAL SE POSITIVA E, D1, D2, D3, AVF).

QRS = 0,08S (NORMAL = 0,07 A 0,11S) OBS: Q PATOLÓGICA SE AMPLITUDE FOR PELO MENOS 25% DA ONDA R.

QTC = 0,39S (NORMAL = 0,34 A 0,45S P/ HOMENS A 0,47S P/ MULHERES).

RITMO SINUSAL.

SÂQRS = +60° (NORMAL = 0 A 90°, ALGUNS AUTORES CONSIDERAM NORMAL = -30 A +110°).

Impressão diagnóstica

DENTRO DOS PARÂMETROS NORMAIS.

DRA. JAMILA LEITE XAVIER

Cardiologista CRM MT 6422 RQE 4016 MT

Dr.ª Jamila L. Xavier

v1.0 Chave:<http://sistema.imaggi.com.br/validar.php?chave=095098708189176855320792055359>

CRM-MT 6422

AV. GENERAL MELLO, 227 - POÇÃO - CEP 78015-300 - CUIABÁ - MT

FONE: (65) 3055-2051 - IMAGGI@IMAGGI.COM.BR





Nome: DANILO WENDER SILVA PAULO

Data Nasc.: 13/09/2000

Médico: HISMET

CRM: 175069-MT

Data: 19/03/2026

Protocolo: 1053037

Exame: RX COLUNA LOMBO-SACRA - 3 INCIDENCIAS

Senha: 52375

RAIO-X COLUNA LOMBO-SACRA

Exame radiográfico evidenciou:

Textura óssea normal.

Corpos vertebrais íntegros e alinhados.

Sacralização de L5, com megapófise transversa articulada à direita.

Espaços discais conservados.

rbe

Dr. Raul Bernardo Paniagua Eljach
CRM-MT 8230 RQE N° 4157
Título de Especialista em Radiologia
e Diagnóstico por Imagem.

Para sua maior comodidade, acesse seu exame pelo site www.ceico.com.br com o **Protocolo** e **Senha** disponíveis no cabeçalho do laudo.

Responsável Técnico: Dr. Raul Bernardo P. Eljach CRM 8230-MT
Inscrição Pessoa Jurídica CRM 437-MT

1/1