



ATESTADO DE ACUIDADE VISUAL

CNPJ : 06937383000296 Fantasia : ROBRACON DISTRIBUIDORA
Razão Social : ROBRACON RONDONOPOLIS BRASIL MATERIAIS P CONSTRUCAO LTDA
Endereço : R B N.º 818 Complemento :
Cidade / UF : CUIABÁ / MT CEP : 78098280

Funcionário

Nome : Roman Alexander Navarro Patino Setor: ESTOQUE
CPF : 71699061122 Cargo: CARREGADOR
RG : / Nascimento: 11/03/2002

Ficha de Acuidade Visual

Longe

Método de avaliação : Escala Optométrica de Snellen

SEM CORREÇÃO

OD: 20/10

OE: 20/10

COM CORREÇÃO

OD: /

OE: /

Perto

Método de avaliação : Tabela de Jaeger

CORREÇÃO : NÃO

RESULTADO OLHO DIREITO : J1

RESULTADO OLHO ESQUERDO : J1

Teste Cromático

Visão Cromatica: NORMAL

Usa lente/óculos: Não

Resultado: NORMAL

Cuiabá 25 de março de 2026

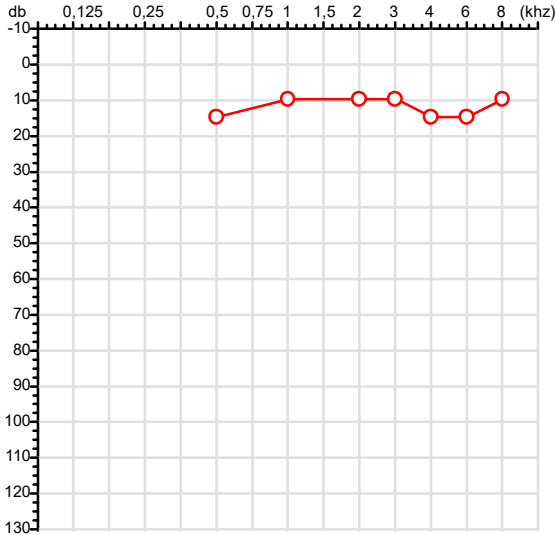

Dr. João Batista de Almeida
Médico
CRM-MT 15709

Dr. João Batista de Almeida Junior
CRM-MT 15709
NIS 269.85078.64-6

Autenticação Assintatura :9B68DECD6ABAC3A5EDED4481DA9F0A85
Para validar a assinatura : <https://sistema.hismet.com.br/validacao.php>

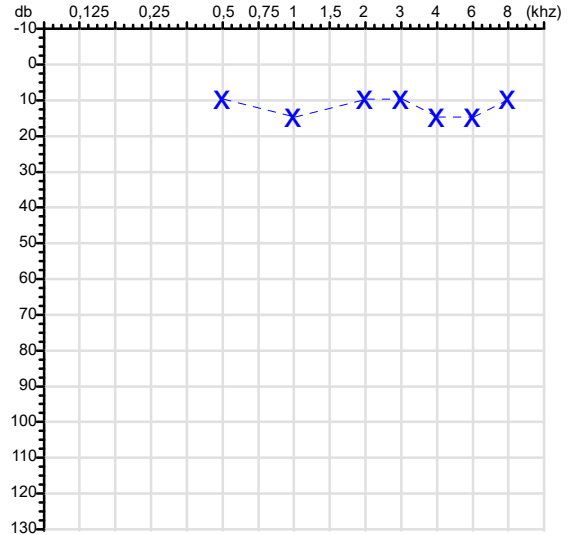
CPF :716.990.611-22	Paciente :Roman Alexander Navarro Patino	RG :/
CNPJ :06.937.383/0002-96	Razão :ROBRACON RONDONOPOLIS BRASIL MATERIAIS P CONSTRUCAO LTDA	
Nascimento :11/03/2002	Idade : 24 anos	
Motivo :Demissional	Setor :ESTOQUE	
Reposuo :14h	Função :CARREGADOR	
Data do Exame : 25/03/2026		

Orelha Direita



Audiometria

Orelha Esquerda



Aérea

Khz	0,25	0,5	1	2	3	4	6	8
OD db	NDG	15	10	10	10	15	15	10

Khz	0,25	0,5	1	2	3	4	6	8
OE db	NDG	10	15	10	10	15	15	10

Ossea

Khz	0,25	0,5	1	2	3	4	6
OD db	NDG	NDG	NDG	NDG	NDG	NDG	NDG

Khz	0,25	0,5	1	2	3	4	6
OE db	NDG	NDG	NDG	NDG	NDG	NDG	NDG

Médias Tritonais

Khz	0,5	1	2	=	3	4	6	=
OD db	15	10	10	12	10	15	15	13

Khz	0,5	1	2	=	3	4	6	=
OE db	10	15	10	12	10	15	15	13

Laudo Clínico OD

Audição normal

Laudo Clínico OE

Audição normal

Classificações: tipo de perda auditiva (Silman e Silvermam - 1997), grau de perda auditiva média 500khz, 1000khz e 2000khz (Lloyd e Kaplan - 1978) e configuração audiométrica (Silman e Silverman - 1997 - adaptada de Carhart, 1945 e Lloyd e Kaplan, 1978)

Classificações: tipo de perda auditiva (Silman e Silvermam - 1997), grau de perda auditiva média 500khz, 1000khz e 2000khz (Lloyd e Kaplan - 1978) e configuração audiométrica (Silman e Silverman - 1997 - adaptada de Carhart, 1945 e Lloyd e Kaplan, 1978)

Emanuel Sempio
Fonoaudiólogo
Audiologia Clínica e Ocupacional
CRFa 5-5297-8

Emanuel Sempio
Fonoaudiólogo
CRFa 5 - 5297 - 8

Assinatura eletrônica :BFFB36743EE045963E16E4CFF8C14C57
Para validar a assinatura : <https://sistema.hismet.com.br/validacao.php>

Roman Alexander Navarro Patino

** Assinado por biometria **

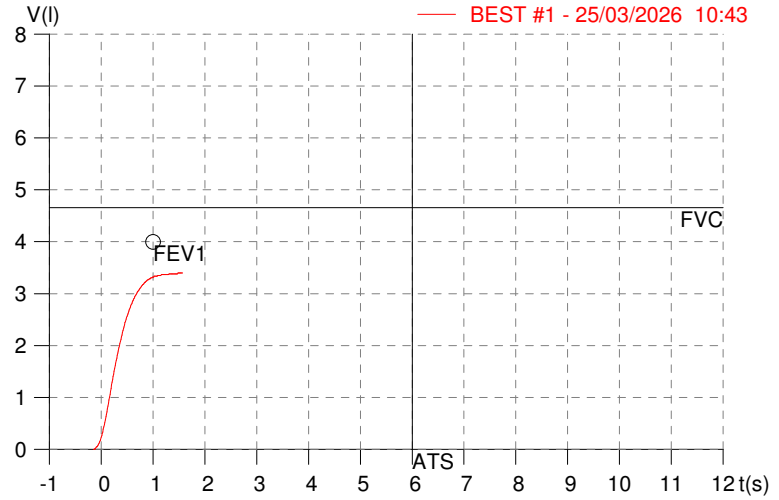
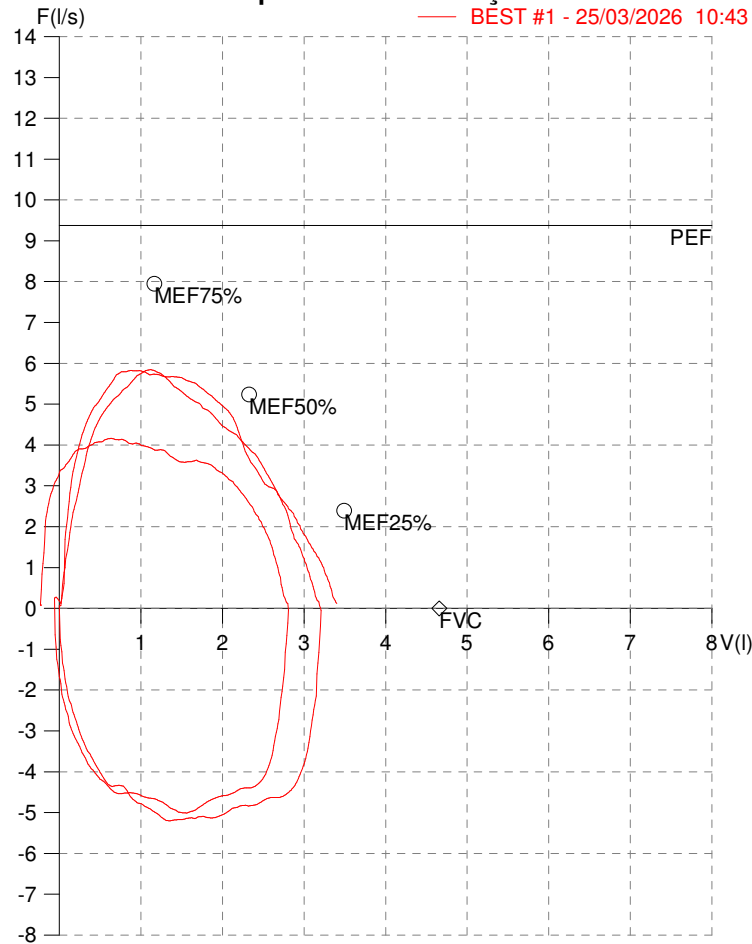
Modelo do Audiometro :AVS500 - VIBRASOM
Última Aferição :12/08/2025

HISMET - MEDICINA DO TRABALHO
AV. GENERAL MELLO, 227. POÇÃO. CUIABÁ MT
Tel. (65)3321-7051

ID: 810092
Primeiro Nome: ROMAN ALEXANDER
Sobrenome: PATINO
Data: 25/03/2026

Data de nascimento: 11/03/2002
Sexo : Macho
Peso (kg): 76.0
Altura (cm): 167.0

Capacidade Vital Forçada



Parâmetro	UM	Descrição	Prev.	BEST#1	% Prev.
Best FVC	l(btps)	Melhor Capacidade Vital Forçada	4.66	3.42	73.5
FVC	l(btps)	Capacidade Vital Forçada	4.66	3.42	73.5
FEV1	l(btps)	Volume Exp Forçada em 1 seg	3.99	3.33	83.3
PEF	l/sec	Pico de Fluxo expiratório	9.37	5.85	62.4
FEV1/FVC%	%	FEV1 em % da FVC	82.9	97.2	117.3
FEF25-75%	l/sec	Fluxo expiratório médio forçado	4.91	4.73	96.3
MEF75%	l/sec	Fluxo Exp Máx @ 25% FVC	7.95	5.43	68.3
MEF50%	l/sec	Fluxo Exp Máx @ 50% FVC	5.24	5.02	95.9
MEF25%	l/sec	Fluxo Exp Máx @ 75% FVC	2.39	3.21	134.2
FET100%	sec	Tempo de Expiração forçada		1.5	
PEFr	l/min	Pico de Fluxo expiratório (l/min)	562.3	351.0	62.4

Diagnóstico:

Anormalidade Moderado

Impresso 25/03/2026

Protocolo:2603251058039

Data:25/03/2026

Paciente:ROMAN ALEXANDER NAVARRO PATINO


Nasc.:11/03/2002 RG :-

CPF:71699061122

Exame :RX COLUNA LOMBO SACRA AP / PERFIL

Resultado

CORPOS VERTEBRAIS VISUALIZADOS COM MORFOLOGIA E TEXTURA HABITUAIS.
APÓFISES ESPINHOSAS, TRANSVERSAS E PEDÍCULOS SEM ANORMALIDADES.
TRANSIÇÃO LOMBOSSACRA DE ASPECTO NORMAL.
ESPAÇOS DISCAIS DENTRO DOS LIMITES DA NORMALIDADE.
AUSÊNCIA DE ASSIMETRIAS EVIDENTES OU ESCOLIOSE DA COLUNA.
LINHA DE PESO PROJETADO ANTERIOR A BASE DO SACRO.



Dr. Leandro M. Colmanetti

Médico Radiologista CRM 5995 MT RQE 4585 MT

v1.0 Chave:<http://sistema.imaggi.com.br/validar.php?chave=319876992133231530548459784788>

