



## ATESTADO DE ACUIDADE VISUAL

CNPJ : 56872925191 Fantasia : JUDINEY CARVALHO DE SOUZA  
Razão Social : JUDINEY CARVALHO DE SOUZA  
Endereço : BR 364 KM 389 A DIR. 26 KM N.º S/N Complemento :  
Cidade / UF : SANTO ANTÔNIO DO LEVERGER / MT CEP : 78180000

### Funcionário

Nome : Alvaro Soares Duarte Setor: GERAL  
CPF : 77567960125 Cargo: OPERADOR DE MAQUINAS NIVEL 1  
RG : 74353 / MTE MT Nascimento: 24/07/1975

### Ficha de Acuidade Visual

#### Longe

Método de avaliação : Escala Optométrica de Snellen

##### SEM CORREÇÃO

OD: 20/10

OE: 20/10

##### COM CORREÇÃO

OD: /

OE: /

#### Perto

Método de avaliação : Tabela de Jaeger

CORREÇÃO : NÃO

RESULTADO OLHO DIREITO : J1

RESULTADO OLHO ESQUERDO : J1

#### Teste Cromático

Visão Cromatica: NORMAL

Usa lente/óculos: Não

Resultado: NORMAL

Cuiabá 26 de março de 2026

  
Dr. João Batista de Almeida  
Médico  
CRM-MT 15709

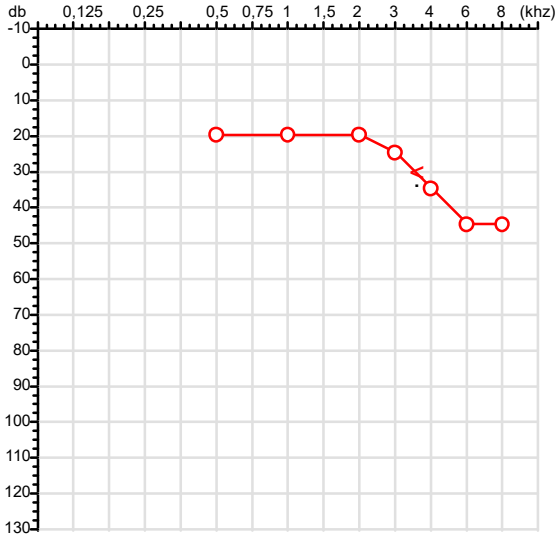
Dr. João Batista de Almeida Junior  
CRM-MT 15709  
NIS 269.85078.64-6

Autenticação Assinatura :288C886B3A662A741585747F010D83DD  
Para validar a assinatura : <https://sistema.hismet.com.br/validacao.php>

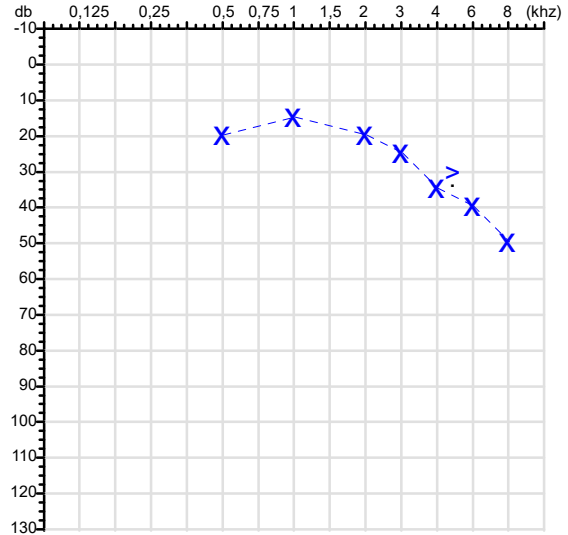
CPF :775.679.601-25 Paciente :Alvaro Soares Duarte RG :74353/MTE MT  
 CPF :568.729.251-91 Empregador :JUDINEY CARVALHO DE SOUZA  
 Nascimento :24/07/1975 Idade : 50 anos  
 Motivo :Mudança de Riscos Ocupacionais Cator :GERAL  
 Repouso :14h Função :OPERADOR DE MAQUINAS NIVEL 1  
 Data do Exame : 26/03/2026

Audiometria

Orelha Direita



Orelha Esquerda



Aérea

| kHz   | 0,25 | 0,5 | 1  | 2  | 3  | 4  | 6  | 8  |
|-------|------|-----|----|----|----|----|----|----|
| OD db | NDG  | 20  | 20 | 20 | 25 | 35 | 45 | 45 |

| kHz   | 0,25 | 0,5 | 1  | 2  | 3  | 4  | 6  | 8  |
|-------|------|-----|----|----|----|----|----|----|
| OE db | NDG  | 20  | 15 | 20 | 25 | 35 | 40 | 50 |

Ossea

| kHz   | 0,25 | 0,5 | 1   | 2   | 3   | 4  | 6   |
|-------|------|-----|-----|-----|-----|----|-----|
| OD db | NDG  | NDG | NDG | NDG | NDG | 30 | NDG |

| kHz   | 0,25 | 0,5 | 1   | 2   | 3   | 4  | 6   |
|-------|------|-----|-----|-----|-----|----|-----|
| OE db | NDG  | NDG | NDG | NDG | NDG | 30 | NDG |

Médias Tritonais

| kHz   | 0,5 | 1  | 2  | =  | 3  | 4  | 6  | =  |
|-------|-----|----|----|----|----|----|----|----|
| OD db | 20  | 20 | 20 | 20 | 25 | 35 | 45 | 35 |

| kHz   | 0,5 | 1  | 2  | =  | 3  | 4  | 6  | =  |
|-------|-----|----|----|----|----|----|----|----|
| OE db | 20  | 15 | 20 | 18 | 25 | 35 | 40 | 33 |

Laudo Clínico OD

Alteração auditiva neurossensorial com configuração descendente leve

Laudo Clínico OE

Alteração auditiva neurossensorial com configuração descendente leve

Classificações: tipo de perda auditiva (Silman e Silvermam - 1997), grau de perda auditiva média 500khz, 1000khz e 2000khz (Lloyd e Kaplan - 1978) e configuração audiométrica (Silman e Silverman - 1997 - adaptada de Carhart, 1945 e Lloyd e Kaplan, 1978)

Classificações: tipo de perda auditiva (Silman e Silvermam - 1997), grau de perda auditiva média 500khz, 1000khz e 2000khz (Lloyd e Kaplan - 1978) e configuração audiométrica (Silman e Silverman - 1997 - adaptada de Carhart, 1945 e Lloyd e Kaplan, 1978)

*Emanuel Sempio*  
 Fonoaudiólogo  
 Audiologia Clínica e Ocupacional  
 CRFa/ 5-5297-8

Emanuel Sempio  
 Fonoaudiólogo  
 CRFa 5 - 5297 - 8  
 Assinatura eletrônica :EE0EB2824BB624B89B55C056D78EC259  
 Para validar a assinatura : <https://sistema.hismet.com.br/validacao.php>

*Alvaro Soares Duarte*  
 \*\* Assinado por biometria \*\*

Modelo do Audiometro :AVS500 - VIBRASOM  
 Última Aferição :12/08/2025



**ATENDIMENTO CLÍNICO  
EXAME N.º 810372**

**Paciente**

Nome : ALVARO SOARES DUARTE

CPF : 77567960125

RG : 74353/MTE MT

Cargo : OPERADOR DE MAQUINAS NIVEL 1

Nascimento : 24/07/1975

**AVALIAÇÃO PSICOLÓGICA**

**I.DESCRICÃO DE DEMANDA**

A presente avaliação teve por objetivo cumprir o regimento de mudança de riscos ocupacionais com uso de uma entrevista, um teste psicométrico e o questionário SRQ 20. \_\_\_\_\_

**II.PROCEDIMENTO**

Para atender a demanda proposta foi realizada a aplicação do teste AC, que é considerado um teste que avalia a atenção concentrada e o formulário SRQ 20, sendo um instrumento de rastreamento psiquiátrico composto por vinte itens. \_\_\_\_\_

**III.ANÁLISE**

No geral obteve-se um resultado moderadamente abaixo do esperado, o que representa um processo atencional limítrofe, perante os sujeitos de sua mesma faixa etária e população, porém com estado mental aparentemente conservado. No questionário de rastreamento de transtornos mentais, o sujeito relatou não apresentar sintomas. \_\_\_\_\_

**IV.CONCLUSÃO**

Em relação aos dados apresentados e analisados, mais as observações, há indícios de que o sujeito tem condições de exercer sua função. \_\_\_\_\_

**V. PRAZO DE VALIDADE DA AVALIAÇÃO**

Considerando que a personalidade é dinâmica e multideterminada, esta avaliação será válida para o presente momento.

Cuiabá-MT, 26 de março de 2026



Como validar o documento pelo ITI:  
Leia o qr-code e siga as instruções na página que será aberta.



Protocolo:26032612132346

Data:26/03/2026

Paciente:ALVARO SOARES DUARTE

Nasc.:24/07/1975 RG :74353-MTE MT

CPF:77567960125

Exame :ELETROCARDIOGRAMA ECG

### Resultado

FC = 60BPM (VARIA DE DE 50 A 100BPM, DE ACORDO COM AS ÚLTIMAS DIRETRIZES DE ECG DA SBC).

P-R = 0,12S (NORMAL = 0,10 A 0,20S), P SINUSAL (ONDA P SINUSAL SE POSITIVA E, D1, D2, D3, AVF).

QRS = 0,08S (NORMAL = 0,07 A 0,11S) OBS: Q PATOLÓGICA SE AMPLITUDE FOR PELO MENOS 25% DA ONDA R.

QTC = 0,36S (NORMAL = 0,34 A 0,45S P/ HOMENS A 0,47S P/ MULHERES).

RITMO SINUSAL.

SÂQRS = +60° (NORMAL = 0 A 90°, ALGUNS AUTORES CONSIDERAM NORMAL = -30 A +110°).

Impressão diagnóstica

DENTRO DOS PARÂMETROS NORMAIS.

DRA. JAMILA LEITE XAVIER

Cardiologista CRM MT 6422 RQE 4016 MT

*Dr.ª Jamila L. Xavier*

v1.0 Chave:<http://sistema.imaggi.com.br/validar.php?chave=162875584518969374761694522682>

CRM-MT 6422

AV. GENERAL MELLO, 227 - POÇÃO - CEP 78015-300 - CUIABÁ - MT

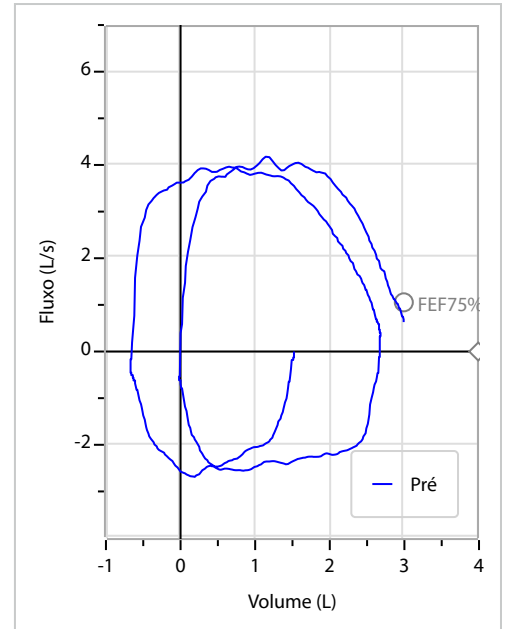
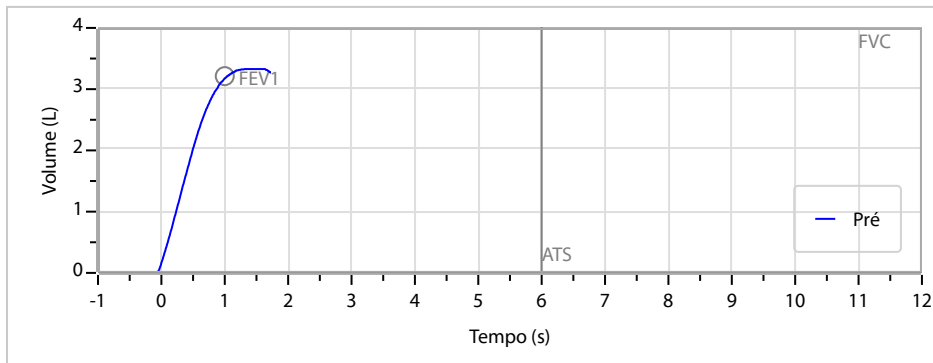
FONE: (65) 3055-2051 - [IMAGGI@IMAGGI.COM.BR](mailto:IMAGGI@IMAGGI.COM.BR)



|             |                      |        |            |        |             |           |         |            |                         |       |             |       |
|-------------|----------------------|--------|------------|--------|-------------|-----------|---------|------------|-------------------------|-------|-------------|-------|
| Nome        | ALVARO SOARES DUARTE |        | ID1        | 810372 | Sexo        | Masculino | Idade   | 50,6       | Peso (kg)               | 67,00 | Altura (cm) | 168,0 |
| Agrupamento | --                   | D.O.B. | 24/07/1975 | --     | BMI (kg/m2) | 23,7      | Fumante | Ex-fumante | Anos de Tabag...        | 10    | Cig/Dia     | 2     |
| Técnico     | --                   | Médico | --         | --     | Classe 2    | --        | Etnia   | --         | Outros/Não Especificado |       |             |       |

|                                 |                               |                  |                  |
|---------------------------------|-------------------------------|------------------|------------------|
| <b>CAPACIDADE VITAL FORÇADA</b> | Imprimir Resultado dos testes | Definir previsão | Posição do Teste |
|                                 | 11:30                         | GLI              | SENTADO          |

|             | Meas.  | Pred | % Pred | z score |
|-------------|--------|------|--------|---------|
| FVC         | L 3,36 | 3,99 | 84     |         |
| FEV1        | L 3,18 | 3,21 | 99     |         |
| FEV1/FVC%   | % 94,7 | 80,6 | 118    |         |
| FEV1/Vcmax% | % 94,7 | 80,6 | 118    |         |



**Interpretação**

O indivíduo tem uma relação FEV1/FVC% de 94,7% e um valor FVC de 3,36 L que estão dentro dos limites normais. Os resultados do teste indicam uma **ESPIROMETRIA NORMAL**

Assinatura: \_\_\_\_\_



|                            |   |   |                     |
|----------------------------|---|---|---------------------|
| Cod.:<br>576732            | Paciente:<br><b>Alvaro Soares Duarte</b>                    | Sexo:<br>Masculino                                  | Idade:<br>50 (A)    |
| Atendido em:<br>26/03/2026 | Profissional Solicitante:<br>Dr. (a) Rafael Correa da Costa | Cadastro de Pessoas<br>Físicas:<br>CPF: 77567960125 | Convênio:<br>Hismet |

**GLICOSE EM JEJUM****97 mg/dL**

Método: Enzimático Colorimétrico Material: Soro Coletado em: 26/03/2026 Liberado em: 26/03/2026 13:55

Valores de Referência:

70 a 99 mg/dL

Histórico de Resultados

**92 mg/dL**

08/07/2025

Dra. Julia Cristina da Silva  
Biomédica  
CRBM - 24963

A interpretação de qualquer teste com finalidade diagnóstica ou prognóstica depende de avaliação conjunta dos dados clínicos e da história médica do paciente.

Responsável Técnico: Bruno Bini Napoleão - CREM 2121

Endereço: Av. General Vale, 350, Bandeirantes.

Telefone: 65-99295 3662

CNES: 3055612