



ATESTADO DE ACUIDADE VISUAL

CNPJ : 37457942000103 Fantasia : TRAEL TRANSFORMADORES ELETRICOS
Razão Social : TRAEL TRANSFORMADORES ELETRICOS LTDA
Endereço : RUA N N.º 244 Complemento : QUADRA 17
Cidade / UF : CUIABÁ / MT CEP : 78098400

Funcionário

Nome : Katiane de Sousa Setor: CALDEIRARIA - CORTE/ TRACO E DOBRA
CPF : 00554868270 Cargo: AUXILIAR DE PRODUCAO
RG : / Nascimento: 10/02/1988

Ficha de Acuidade Visual

Longe

Método de avaliação : Escala Optométrica de Snellen

SEM CORREÇÃO

OD: 20/20

OE: 20/20

COM CORREÇÃO

OD: /

OE: /

Perto

Método de avaliação : Tabela de Jaeger

CORREÇÃO : NÃO

RESULTADO OLHO DIREITO : J1

RESULTADO OLHO ESQUERDO : J1

Teste Cromático

Visão Cromatica: NORMAL

Usa lente/óculos: Não

Cuiabá 27 de março de 2026

Resultado: NORMAL

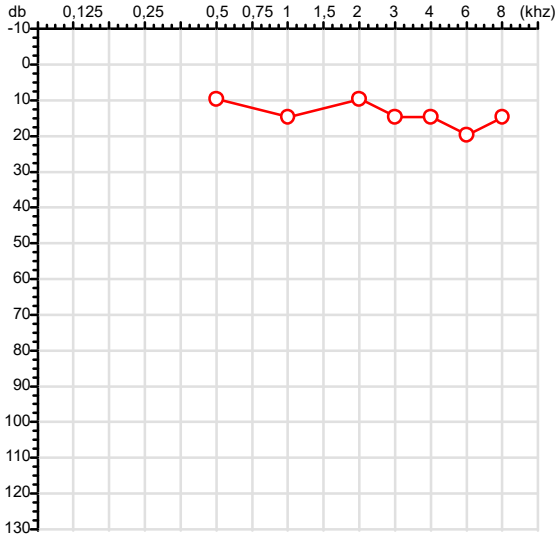
Dr^a Gabriela Nonato Dias
Médica
CRM-MT 16075

Dr^a. Gabriela Nonato Dias
CRM-MT 16075
NIS 271.18441.67-3

Autenticação Assintatura :70071ED45F2758C4CFD49B5AB01F9386
Para validar a assinatura : <https://sistema.hismet.com.br/validacao.php>

CPF :005.548.682-70	Paciente :Katiane de Sousa	RG :/
CNPJ :37.457.942/0001-03	Razão :TRAEI TRANSFORMADORES ELETRICOS LTDA	
Nascimento :10/02/1988	Idade : 38 anos	
Motivo :Periódico	Setor :CALDEIRARIA - CORTE/ TRACO E DOBRA	
Reposuo :14h	Função :AUXILIAR DE PRODUCAO	
Data do Exame : 27/03/2026		

Orelha Direita



Audiometria

Orelha Esquerda



Aérea

Khz	0,25	0,5	1	2	3	4	6	8
OD db	NDG	10	15	10	15	15	20	15

Khz	0,25	0,5	1	2	3	4	6	8
OE db	NDG	15	10	10	10	15	15	15

Ossea

Khz	0,25	0,5	1	2	3	4	6
OD db	NDG	NDG	NDG	NDG	NDG	NDG	NDG

Khz	0,25	0,5	1	2	3	4	6
OE db	NDG	NDG	NDG	NDG	NDG	NDG	NDG

Médias Tritonais

Khz	0,5	1	2	=	3	4	6	=
OD db	10	15	10	12	15	15	20	17

Khz	0,5	1	2	=	3	4	6	=
OE db	15	10	10	12	10	15	15	13

Laudo Clínico OD

Audição normal

Laudo Clínico OE

Audição normal

Classificações: tipo de perda auditiva (Silman e Silvermam - 1997), grau de perda auditiva média 500khz, 1000khz e 2000khz (Lloyd e Kaplan - 1978) e configuração audiométrica (Silman e Silverman - 1997 - adaptada de Carhart, 1945 e Lloyd e Kaplan, 1978)

Classificações: tipo de perda auditiva (Silman e Silvermam - 1997), grau de perda auditiva média 500khz, 1000khz e 2000khz (Lloyd e Kaplan - 1978) e configuração audiométrica (Silman e Silverman - 1997 - adaptada de Carhart, 1945 e Lloyd e Kaplan, 1978)

Emanuel Sempio
 Fonoaudiólogo
 Audiologia Clínica e Ocupacional
 CRFa 5-5297-8

Emanuel Sempio
 Fonoaudiólogo
 CRFa 5 - 5297 - 8
 Assinatura eletrônica :6476A54A44E6DEBFB3DC554F37E1DCE0
 Para validar a assinatura : <https://sistema.hismet.com.br/validacao.php>

Katiane de Sousa

** Assinado por biometria **

Modelo do Audiometro :AVS500 - VIBRASOM
 Última Aferição :12/08/2025



Cod.: 576817	Paciente: Katiane de Sousa	Sexo: Feminino	Idade: 38 (A)
Atendido em: 27/03/2026	Profissional Solicitante: Dr. (a) Rafael Correa da Costa	Cadastro de Pessoas Físicas: CPF: 00554868270	Convênio: Hismet

CHUMBO - URINA**0,3 ug/L**

Método: ESPECTROMETRIA DE MASSAS COM PLASMA INDUTIVAMENTE ACOPLADO - ICP/MS Material: Urina pré-jornada de trabalho Coletado em: 27/03/2026 Liberado em: 01/04/2026 07:58

Valores de Referência:

*A NR-7 não estabelece valores de IBE/EE para início de Jornada.

"Metodologia desenvolvida e validada in house seguindo protocolos de validação nacionais e internacionais."

Nota: *ATENÇÃO PARA NOVOS VALORES DE REFERÊNCIA A PARTIR DE 02/06/202

Resultado transcrito do Laboratório Diagnósticos do Brasil.

Histórico de Resultados

0,5 ug/L
14/08/2024

Dra. Julia Cristina da Silva
Biomédica
CRBM - 24963

A interpretação de qualquer teste com finalidade diagnóstica ou prognóstica depende de avaliação conjunta dos dados clínicos e da história médica do paciente.

Responsável Técnico: Bruno Bini Napoleão - CREM 2121

Endereço: Av. General Vale, 350, Bandeirantes.

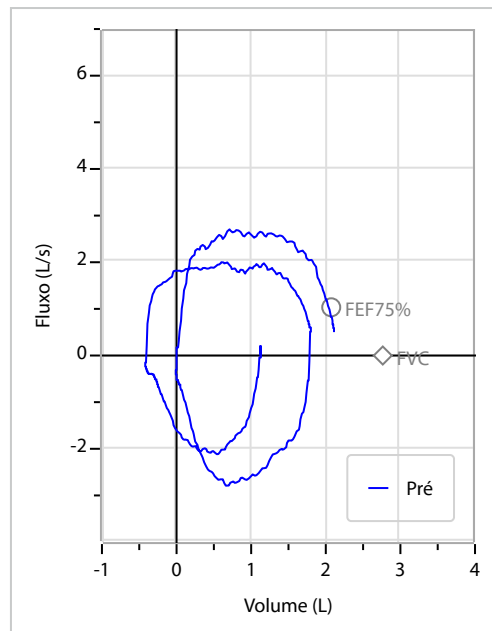
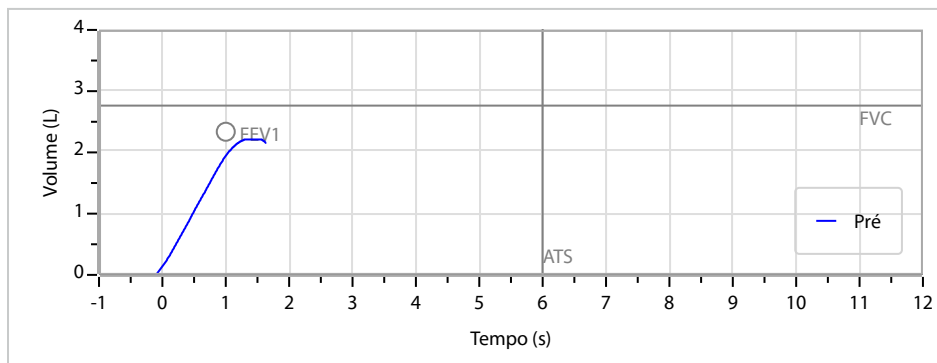
Telefone: 65-99295 3662

CNES: 3055612

Nome	KATIANE DE SOUSA		ID1	810580	Sexo	Feminino	Idade	38,1	Peso (kg)	54,00	Altura (cm)	148,0
Agrupamento	--	D.O.B.	10/02/1988	--	BMI (kg/m2)	24,7	Fumante	Não	Anos de Tabag...	--	Cig/Dia	--
Técnico	--	Médico			Classe 2			Etnia	Outros/Não Especificado			

CAPACIDADE VITAL FORÇADA	Imprimir Resultado dos testes	Definir previsão	Posição do Teste
	08:49	GLI	SENTADO

	Meas.	Pred	% Pred	z score
FVC	L 2,23	2,76	81	
FEV1	L 1,93	2,34	83	
FEV1/FVC%	% 86,8	84,6	103	
FEV1/Vcmax%	% 86,8	84,6	103	



Interpretação

O indivíduo tem uma relação FEV1/FVC% de 86,8% que está dentro do limite normal e um valor FVC de 2,23 L que está abaixo de LLN. Os resultados do teste indicam uma POSSÍVEL RESTRIÇÃO.

Assinatura: _____

Cod.: 576817	Paciente: Katiane de Sousa	Sexo: Feminino	Idade: 38 (A)
Atendido em: 27/03/2026	Profissional Solicitante: Dr.(a) Rafael Correa da Costa	Cadastro de Pessoas Físicas: CPF: 00554868270	Convênio: Hismet

HEMOGRAMA

Método: Automação XNL550 Material: PLASMA EDTA Coletado em: 27/03/2026 Liberado em: 27/03/2026 11:34

Eritrograma

Valores de Referência

Hemácias em milhões/ mm ³:	4,33	3,9 a 5,0/mm ³
Hemoglobina em g/dL.....:	13,6	11,5 a 15,5g/dL
Hematócrito em %.....:	37,5	35,0 a 45,0%
Vol. Glob. Média em fl.....:	86,6	80,0 a 96,0fl
Hem. Glob. Média em pg.....:	31,4	26,0 a 34,0pg
C.H. Glob. Média em g/dL.....:	36,3	31,0 a 36,0g/dL
RDW.....:	11,4	11,0 a 15,0%

Leucograma

Leucócitos.....:	5.540/mm³	3.500 a 10.000/mm ³
Neutrófilos.....:	53,3%	2.953/mm³ 50 a 70 2000 a 7000
Blastos.....:	0,0%	0/mm³ 0 0
Promielocitos.....:	0,0%	0/mm³ 0 0
Mielocitos.....:	0,0%	0/mm³ 0 0
Metamielocitos.....:	0,0%	0/mm³ 0 0
Bastões.....:	0,0%	0/mm³ 0 a 6 0 a 600
Segmentados.....:	53,3%	2.953/mm³ 50 a 70 2000 a 7000
Eosinófilos.....:	2,0%	111/mm³ 2 a 4 80 a 600
Basófilos.....:	0,7%	39/mm³ 0 a 2 0 a 200
Linfócitos típicos.....:	33,9%	1.878/mm³ 25 a 35 1000 a 3500
Linfócitos atípicos.....:	0,0%	0/mm³ 0 0
Monócitos.....:	10,1%	560/mm³ 2 a 10 400 a 1000

Plaquetas

Plaquetas.....:	269.000/mm³	150.000 a 450.000/mm ³
VPM.....:	9,7/fl	6,7 a 10,0
Plaquetócrito.....:	0,260%	0,100 a 0,500%
PDW.....:	10,7	15,0 a 17,9%



Assinado Digitalmente



Dra. Julia Cristina da Silva
Biomédica
CRBM - 24963

A interpretação de qualquer teste com finalidade diagnóstica ou prognóstica depende de avaliação conjunta dos dados clínicos e da história médica do paciente.

Responsável Técnico: Bruno Bini Napoleão - CRBM 2121

Endereço: Av. General Vale,350, Bandeirantes.
Telefone:65-99295 3662

Protocolo:2603270954419

Data:27/03/2026

Paciente:KATIANE DE SOUSA

Nasc.:10/02/1988 RG :-

CPF:00554868270

Exame :RX COLUNA LOMBO SACRA AP / PERFIL

Resultado

CORPOS VERTEBRAIS VISUALIZADOS COM MORFOLOGIA E TEXTURA HABITUAIS.
APÓFISES ESPINHOSAS, TRANSVERSAS E PEDÍCULOS SEM ANORMALIDADES.
TRANSIÇÃO LOMBOSSACRA DE ASPECTO NORMAL.
ESPAÇOS DISCAIS DENTRO DOS LIMITES DA NORMALIDADE.
AUSÊNCIA DE ASSIMETRIAS EVIDENTES OU ESCOLIOSE DA COLUNA.
LINHA DE PESO PROJETADO ANTERIOR A BASE DO SACRO.



Dr. Leandro M. Colmanetti

Médico Radiologista CRM 5995 MT RQE 4585 MT

v1.0 Chave:<http://sistema.imaggi.com.br/validar.php?chave=644669217033761980978620033152>



Protocolo:2603271006099

Data:27/03/2026

Paciente:KATIANE DE SOUSA

Nasc.:10/02/1988 RG :-

CPF:00554868270

Exame :RX TORAX PA

Resultado

OSSOS COM MORFOLOGIA E TEXTURA NORMAIS.
MEDIASTINO CENTRADO E SEM MASSAS VISÍVEIS NA SUA TOPOGRAFIA.
HILOS E TRAMA VASCULAR PULMONAR DE ASPECTO HABITUAL.
CAMPOS PLEUROPULMONARES COM TRANSPARÊNCIA SATISFATÓRIA.
CÚPULAS DIAFRAGMÁTICAS DE CONTORNOS NÍTIDOS E SEIOS COSTOFRÊNICOS LIVRES.
ÁREA CARDÍACA NOS LIMITES DA NORMALIDADE.



Dr. Leandro M. Colmanetti

Médico Radiologista CRM 5995 MT RQE 4585 MT

v1.0 Chave:<http://sistema.imaggi.com.br/validar.php?chave=858914515691180801812524745184>

