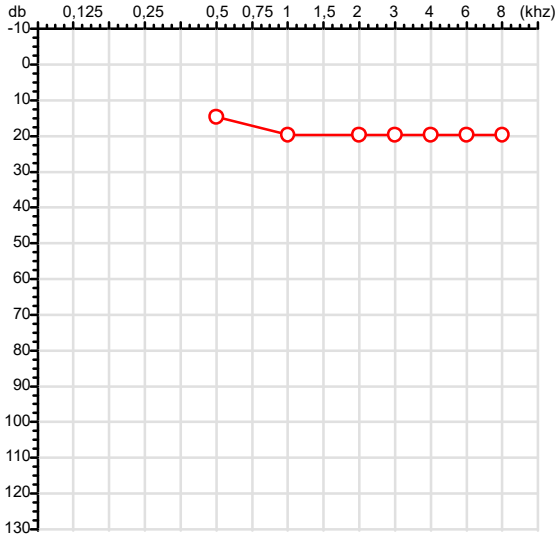


Exame n.º :810786

| | | |
|----------------------------|---|-------|
| CPF :062.212.191-08 | Paciente :Jorge Eduardo de Oliveira Almeida | RG :/ |
| CNPJ :05.111.062/0001-94 | Razão :PANTANEIRA INDUSTRIA E COMERCIO DE CARNES E DERIVADOS LTDA | |
| Nascimento :10/09/1995 | Idade : 30 anos | |
| Motivo :Admissional | Setor :EMBARQUE DE EXPEDICAO DE CAIXARIA | |
| Reposuo :14h | Função :AJUDANTE GERAL I | |
| Data do Exame : 27/03/2026 | | |

Orelha Direita



Aérea

| Khz | 0,25 | 0,5 | 1 | 2 | 3 | 4 | 6 | 8 |
|-------|------|-----|----|----|----|----|----|----|
| OD db | NDG | 15 | 20 | 20 | 20 | 20 | 20 | 20 |

Óssea

| Khz | 0,25 | 0,5 | 1 | 2 | 3 | 4 | 6 |
|-------|------|-----|-----|-----|-----|-----|-----|
| OD db | NDG | NDG | NDG | NDG | NDG | NDG | NDG |

Médias Tritonais

| Khz | 0,5 | 1 | 2 | = | 3 | 4 | 6 | = |
|-------|-----|----|----|----|----|----|----|----|
| OD db | 15 | 20 | 20 | 18 | 20 | 20 | 20 | 20 |

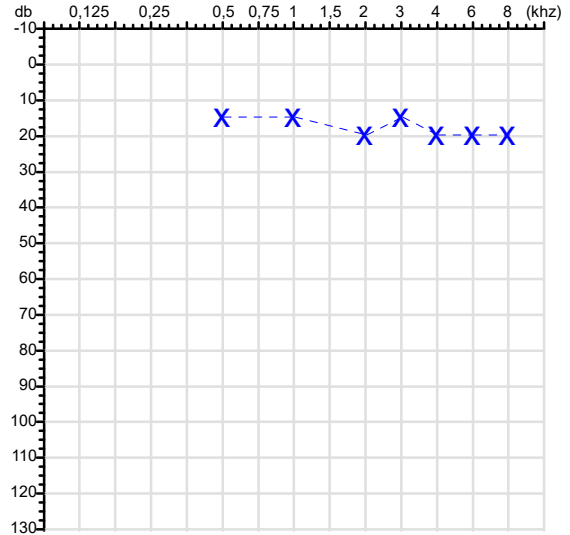
Laudo Clínico OD

Audição normal

Classificações: tipo de perda auditiva (Silman e Silvermam - 1997), grau de perda auditiva média 500khz, 1000khz e 2000khz (Lloyd e Kaplan - 1978) e configuração audiométrica (Silman e Silverman - 1997 - adaptada de Carhart, 1945 e Lloyd e Kaplan, 1978)

Audiometria

Orelha Esquerda



| Khz | 0,25 | 0,5 | 1 | 2 | 3 | 4 | 6 | 8 |
|-------|------|-----|----|----|----|----|----|----|
| OE db | NDG | 15 | 15 | 20 | 15 | 20 | 20 | 20 |


| Khz | 0,25 | 0,5 | 1 | 2 | 3 | 4 | 6 |
|-------|------|-----|-----|-----|-----|-----|-----|
| OE db | NDG | NDG | NDG | NDG | NDG | NDG | NDG |

| Khz | 0,5 | 1 | 2 | = | 3 | 4 | 6 | = |
|-------|-----|----|----|----|----|----|----|----|
| OE db | 15 | 15 | 20 | 17 | 15 | 20 | 20 | 18 |

Laudo Clínico OE

Audição normal

Classificações: tipo de perda auditiva (Silman e Silvermam - 1997), grau de perda auditiva média 500khz, 1000khz e 2000khz (Lloyd e Kaplan - 1978) e configuração audiométrica (Silman e Silverman - 1997 - adaptada de Carhart, 1945 e Lloyd e Kaplan, 1978)



Dra. Carolina Vieira Ormonde
Médica
CRM-MT 13330
NIS : 19030722315

Assinatura eletrônica :10F94895F687610FCD88945C4171AE59
Para validar a assinatura : <https://sistema.hismet.com.br/validacao.php>

Jorge Eduardo de Oliveira Almeida
** Assinado por biometria **

Modelo do Audiometro :AS-60 - AUDITEC
Última Aferição :12/08/2025

| | | | |
|----------------------------|--|-------------------------|---------------------|
| Cod.: 576975 | Paciente: Jorge Eduardo de Oliveira Almeida | Sexo: Masculino | Idade: 30 (A) |
| Atendido em: 27/03/2026 | Profissional Solicitante: Dr.(a) Rafael Correa da Costa | Registro Geral: CPF: | Convênio: Hismet |

HEMOGRAMA

Método: Automação XNL550 Material: PLASMA EDTA Coletado em: 27/03/2026 Liberado em: 28/03/2026 12:22

Eritrograma

Valores de Referência

| | | |
|---|-------------|-----------------------------|
| Hemácias em milhões/ mm ³: | 4,76 | 4,30 a 5,70/mm ³ |
| Hemoglobina em g/dL.....: | 13,6 | 13,5 a 17,5g/dL |
| Hematócrito em %.....: | 39,6 | 39,0 a 50,0% |
| Vol. Glob. Média em fl.....: | 83,2 | 80,0 a 95,0fl |
| Hem. Glob. Média em pg.....: | 28,6 | 26,0 a 34,0pg |
| C.H. Glob. Média em g/dL.....: | 34,3 | 31,0 a 36,0g/dL |
| RDW.....: | 12,2 | 11,0 a 15,0% |

Leucograma

| | | |
|---------------------------|------------------------------|--|
| Leucócitos.....: | 17.410/mm³ | 3.500 a 10.000/mm ³ |
| Neutrófilos.....: | 63,9% | 11.125/mm³ 50 a 70 2000 a 7000 |
| Blastos.....: | 0,0% | 0/mm³ 0 0 |
| Promielocitos.....: | 0,0% | 0/mm³ 0 0 |
| Mielocitos.....: | 0,0% | 0/mm³ 0 0 |
| Metamielocitos.....: | 0,0% | 0/mm³ 0 0 |
| Bastões.....: | 2,0% | 348/mm³ 0 a 6 0 a 600 |
| Segmentados.....: | 61,9% | 10.777/mm³ 50 a 70 2000 a 7000 |
| Eosinófilos.....: | 1,4% | 244/mm³ 2 a 4 80 a 600 |
| Basófilos.....: | 0,4% | 70/mm³ 0 a 2 0 a 200 |
| Linfócitos típicos.....: | 26,4% | 4.596/mm³ 25 a 35 1000 a 3500 |
| Linfócitos atípicos.....: | 0,0% | 0/mm³ 0 0 |
| Monócitos.....: | 7,9% | 1.375/mm³ 2 a 10 400 a 1000 |

Plaquetas

| | | |
|---------------------|-------------------------------|-----------------------------------|
| Plaquetas.....: | 416.000/mm³ | 150.000 a 450.000/mm ³ |
| VPM.....: | 9,4/fl | 6,7 a 10,0fl |
| Plaquetócrito.....: | 0,390% | 0,100 a 0,500% |
| PDW.....: | 9,9 | 15,0 a 17,9% |

Leucograma repetido e confirmado (automação/lâmina).



Dra. Julia Cristina da Silva
 Biomédica
CRBM - 24963