



## ATESTADO DE ACUIDADE VISUAL

CNPJ : 10914514000106 Fantasia : PB LEINER BRASIL  
Razão Social : PB BRASIL INDUSTRIA E COMERCIO DE GELATINAS LTDA  
Endereço : EST VICINAL ACORIZAL N.º SN Complemento : ALDEIA KM 03  
Cidade / UF : ACORIZAL / MT CEP : 78485000

### Funcionário

Nome : Juniel Marques de Lima Setor: EXTRACAO  
CPF : 08618282162 Cargo: OPERADOR DE MAQUINA  
RG : / Nascimento: 07/11/2001

### Ficha de Acuidade Visual

#### Longe

Método de avaliação : Escala Optométrica de Snellen

##### SEM CORREÇÃO

OD: 20/10

OE: 20/10

##### COM CORREÇÃO

OD: /

OE: /

#### Perto

Método de avaliação : Tabela de Jaeger

CORREÇÃO : NÃO

RESULTADO OLHO DIREITO : J1

RESULTADO OLHO ESQUERDO : J1


#### Teste Cromático

Visão Cromatica: NORMAL

Usa lente/óculos: Não

Resultado: NORMAL

Cuiabá 1 de abril de 2026

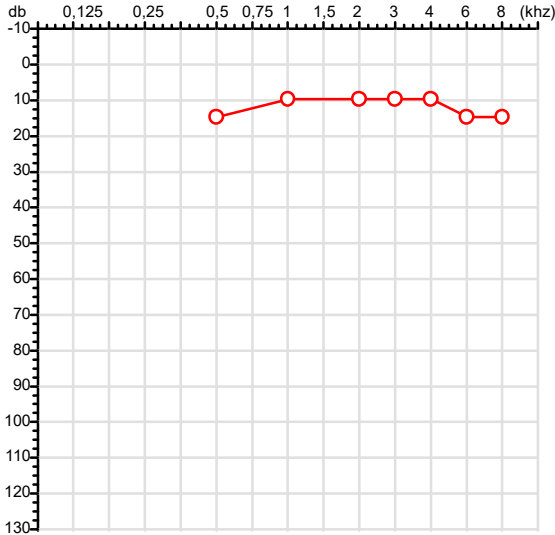
  
Dr. Rafael Corrêa da Costa  
Médico - CRM/MT 8885  
Clínica Médica - RQE 6747  
Médico do Trabalho - RQE 6179  
Hismet - Medicina do Trabalho - 65-3321 7051

Dr. Rafael Corrêa da Costa  
CRM-MT 8885 RQE 6179  
NIS 267.88034.91-3

Autenticação Assintatura :5B05ECE840AC2478B126C74E5BA9F60D  
Para validar a assinatura : <https://sistema.hismet.com.br/validacao.php>

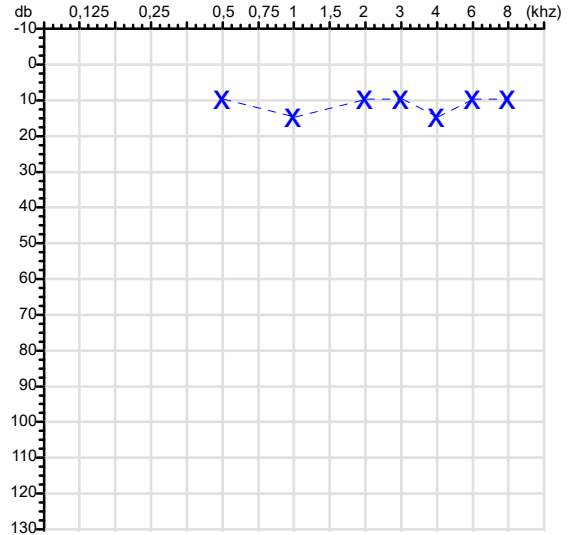
CPF :086.182.821-62 Paciente :Juniel Marques de Lima RG :/  
 CNPJ : 10.914.514/0001-06 Razão :PB BRASIL INDUSTRIA E COMERCIO DE GELATINAS LTDA  
 Nascimento :07/11/2001 Idade : 24 anos  
 Motivo :Periódico Setor :EXTRACAO  
 Repouso :14h Função :OPERADOR DE MAQUINA  
 Data do Exame : 01/04/2026

**Orelha Direita**



**Audiometria**

**Orelha Esquerda**



**Aérea**

Khz	0,25	0,5	1	2	3	4	6	8
OD db	NDG	15	10	10	10	10	15	15

Khz	0,25	0,5	1	2	3	4	6	8
OE db	NDG	10	15	10	10	15	10	10

**Ossea**

Khz	0,25	0,5	1	2	3	4	6
OD db	NDG	NDG	NDG	NDG	NDG	NDG	NDG

Khz	0,25	0,5	1	2	3	4	6
OE db	NDG	NDG	NDG	NDG	NDG	NDG	NDG

**Médias Tritonais**

Khz	0,5	1	2	=	3	4	6	=
OD db	15	10	10	12	10	10	15	12

Khz	0,5	1	2	=	3	4	6	=
OE db	10	15	10	12	10	15	10	12

**Laudo Clínico OD**

Audição normal

**Laudo Clínico OE**

Audição normal

Classificações: tipo de perda auditiva (Silman e Silvermam - 1997), grau de perda auditiva média 500khz, 1000khz e 2000khz (Lloyd e Kaplan - 1978) e configuração audiométrica (Silman e Silverman - 1997 - adaptada de Carhart, 1945 e Lloyd e Kaplan, 1978)

Classificações: tipo de perda auditiva (Silman e Silvermam - 1997), grau de perda auditiva média 500khz, 1000khz e 2000khz (Lloyd e Kaplan - 1978) e configuração audiométrica (Silman e Silverman - 1997 - adaptada de Carhart, 1945 e Lloyd e Kaplan, 1978)

*Emanuel Sempio*  
 Fonoaudiólogo  
 Audiologia Clínica e Ocupacional  
 CRFa 5-5297-8

Emanuel Sempio  
 Fonoaudiólogo  
 CRFa 5 - 5297 - 8

Assinatura eletrônica :175CF4A6170357B002A3D720AF7D3DDB  
 Para validar a assinatura : <https://sistema.hismet.com.br/validacao.php>

*Juniel Marques de Lima*

\*\* Assinado por biometria \*\*

Modelo do Audiometro :AVS500 - VIBRASOM  
 Última Aferição :12/08/2025

Cod.: 577535	Paciente: <b>Juniel Marques de Lima</b>	Sexo: Masculino	Idade: 24 (A)
Atendido em: 01/04/2026	Profissional Solicitante: Dr.(a) Rafael Correa da Costa	Cadastro de Pessoas Físicas: CPF: 08618282162	Convênio: Hismet

## EAS - SUMÁRIO DE URINA

Microscopia Direta

Material Recebido em: 01/04/2026

### EXAME FÍSICO

Valores de Referência

Volume	<b>12 mL</b>	
Cor	<b>Amarelo Citrino</b>	Amarelo Citrino
Aspecto	<b>Límpido</b>	Límpido
Densidade	<b>1.020</b>	1.015 a 1.030
pH	<b>6,5</b>	5,5 a 6,5

### EXAME QUÍMICO

Proteínas	<b>Ausente</b>	Ausentes
Glicose	<b>Ausente</b>	Ausentes
Corpos Cetônicos	<b>Ausente</b>	Ausentes
Hemoglobina	<b>Ausente</b>	Ausentes
Bilirrubina	<b>Negativo</b>	Negativo
Urobilinogênio	<b>Normal</b>	Normal
Nitrito	<b>Negativo</b>	Negativo

### SEDIMENTOSCOPIA(X400)

Leucócitos	<b>1 a 2 por campo</b>	até 5 p/c
Células epiteliais	<b>1 a 2 por campo</b>	até 10 p/c
Hemácias	<b>1 a 2 por campo</b>	até 3 p/c
Muco	<b>Ausente</b>	Ausentes
Flora Bacteriana	<b>Discreta</b>	Ausentes
Cristais	<b>Ausentes</b>	Ausentes
Cilindros	<b>Ausentes</b>	Ausentes



Assinado Digitalmente

*Suzane*

Suzane Naiara dos Santos Duarte  
 Biomédica  
 CRBM - 25964

A interpretação de qualquer teste com finalidade diagnóstica ou prognóstica depende de avaliação conjunta dos dados clínicos e da história médica do paciente.

Responsável Técnico: Bruno Bini Napoleão - CRBM 2121

Endereço: Av. General Vale,350, Bandeirantes.  
 Telefone:65-99295 3662



Cod.: 578816	Paciente: <b>Juniel Marques de Lima</b>	Sexo: Masculino	Idade: 24 (A)
Atendido em: 14/04/2026	Profissional Solicitante: Dr. (a) Rafael Correa da Costa	Cadastro de Pessoas Físicas: CPF: 08618282162	Convênio: Hismet

### PARASITOLÓGICO DE FEZES - EPF

Material: Fezes ..... Coletado em: 14/04/2026 ..... Método: Faust-Hoffmann, Pons e Janer

**HELMINTOS:** **Amostra negativa**

**PROTOZOÁRIOS:** **Amostra negativa**

Valores de Referência:  
Negativo

#### Histórico de Resultados

	02/06/2025	01/04/2026
HELMINTOS	<b>Amostra negativa</b>	<b>Amostra negativa</b>
PROTOZOÁRIOS	<b>Amostra negativa</b>	<b>Cistos de Endolimax nana, Cistos de Giardia lamblia, Blastocystis hominis</b>

**Leticia Rodrigues Souza**  
Biomédica  
CRBM 25498

A interpretação de qualquer teste com finalidade diagnóstica ou prognóstica depende de avaliação conjunta dos dados clínicos e da história médica do paciente.  
Responsável Técnico: Bruno Bini Napoleão - CRBM 2121

Endereço: Av. General Vale, 350, Bandeirantes.  
Telefone: 65-99295 3662  
CNES: 3055612



Cod.: 577535	Paciente: <b>Juniel Marques de Lima</b>	Sexo: Masculino	Idade: 24 (A)
Atendido em: 01/04/2026	Profissional Solicitante: Dr.(a) Rafael Correa da Costa	Cadastro de Pessoas Físicas: CPF: 08618282162	Convênio: Hismet

## HEMOGRAMA

Método: Automação XNL550 Material: PLASMA EDTA Coletado em: 01/04/2026 Liberado em: 01/04/2026 13:23

### Eritrograma

Valores de Referência

Hemácias em milhões/ mm <sup>3</sup> .....:	<b>5,62</b>	4,30 a 5,70/mm <sup>3</sup>
Hemoglobina em g/dL.....:	<b>15,2</b>	13,5 a 17,5g/dL
Hematócrito em %.....:	<b>43,7</b>	39,0 a 50,0%
Vol. Glob. Média em fl.....:	<b>77,8</b>	80,0 a 95,0fl
Hem. Glob. Média em pg.....:	<b>27,0</b>	26,0 a 34,0pg
C.H. Glob. Média em g/dL.....:	<b>34,8</b>	31,0 a 36,0g/dL
RDW.....:	<b>12,8</b>	11,0 a 15,0%

### Leucograma

Leucócitos.....:	<b>9.270/mm<sup>3</sup></b>	3.500 a 10.000/mm <sup>3</sup>
Neutrófilos.....:	<b>57,3%</b>	<b>5.312/mm<sup>3</sup></b> 50 a 70 2000 a 7000
Blastos.....:	<b>0,0%</b>	<b>0/mm<sup>3</sup></b> 0 0
Promielocitos.....:	<b>0,0%</b>	<b>0/mm<sup>3</sup></b> 0 0
Mielocitos.....:	<b>0,0%</b>	<b>0/mm<sup>3</sup></b> 0 0
Metamielocitos.....:	<b>0,0%</b>	<b>0/mm<sup>3</sup></b> 0 0
Bastões.....:	<b>0,0%</b>	<b>0/mm<sup>3</sup></b> 0 a 6 0 a 600
Segmentados.....:	<b>57,3%</b>	<b>5.312/mm<sup>3</sup></b> 50 a 70 2000 a 7000
Eosinófilos.....:	<b>1,0%</b>	<b>93/mm<sup>3</sup></b> 2 a 4 80 a 600
Basófilos.....:	<b>0,8%</b>	<b>74/mm<sup>3</sup></b> 0 a 2 0 a 200
Linfócitos típicos.....:	<b>32,7%</b>	<b>3.031/mm<sup>3</sup></b> 25 a 35 1000 a 3500
Linfócitos atípicos.....:	<b>0,0%</b>	<b>0/mm<sup>3</sup></b> 0 0
Monócitos.....:	<b>8,2%</b>	<b>760/mm<sup>3</sup></b> 2 a 10 400 a 1000

### Plaquetas

Plaquetas.....:	<b>273.000/mm<sup>3</sup></b>	150.000 a 450.000/mm <sup>3</sup>
VPM.....:	<b>11,5/fl</b>	6,7 a 10,0fl
Plaquetócrito.....:	<b>0,310%</b>	0,100 a 0,500%
PDW.....:	<b>14,2</b>	15,0 a 17,9%



Assinado Digitalmente



Dra. Julia Cristina da Silva  
Biomédica  
CRBM - 24963

A interpretação de qualquer teste com finalidade diagnóstica ou prognóstica depende de avaliação conjunta dos dados clínicos e da história médica do paciente.

Responsável Técnico: Bruno Bini Napoleão - CRBM 2121

Endereço: Av. General Vale,350, Bandeirantes.  
Telefone:65-99295 3662

Protocolo:2604011033549

Data:01/04/2026

Paciente:JUNIEL MARQUES DE LIMA

Nasc.:07/11/2001 RG :-

CPF:08618282162

Exame :RX COLUNA LOMBO SACRA AP / PERFIL

### Resultado

CORPOS VERTEBRAIS VISUALIZADOS COM MORFOLOGIA E TEXTURA HABITUAIS.  
APÓFISES ESPINHOSAS, TRANSVERSAS E PEDÍCULOS SEM ANORMALIDADES.  
TRANSIÇÃO LOMBOSSACRA DE ASPECTO NORMAL.  
ESPAÇOS DISCAIS DENTRO DOS LIMITES DA NORMALIDADE.  
AUSÊNCIA DE ASSIMETRIAS EVIDENTES OU ESCOLIOSE DA COLUNA.



---

Dr. Leandro M. Colmanetti

Médico Radiologista CRM 5995 MT RQE 4585 MT

v1.0 Chave:<http://sistema.imaggi.com.br/validar.php?chave=355349467871742072280861652158>



Cod.: 577535	Paciente: <b>Juniel Marques de Lima</b>	Sexo: Masculino	Idade: 24 (A)
Atendido em: 01/04/2026	Profissional Solicitante: Dr.(a) Rafael Correa da Costa	Cadastro de Pessoas Físicas: CPF: 08618282162	Convênio: Hismet

## VDRL

**Não Reagente**

Método: Floclulação Material: Soro Coletado em: 01/04/2026 Liberado em: 01/04/2026 13:29

Valores de Referência:  
Não Reagente



Assinado Digitalmente

Dra. Julia Cristina da Silva  
Biomédica  
**CRBM - 24963**

A interpretação de qualquer teste com finalidade diagnóstica ou prognóstica depende de avaliação conjunta dos dados clínicos e da história médica do paciente.

Responsável Técnico: Bruno Bini Napoleão - CRBM 2121

Endereço: Av. General Vale,350, Bandeirantes.  
Telefone:65-99295 3662