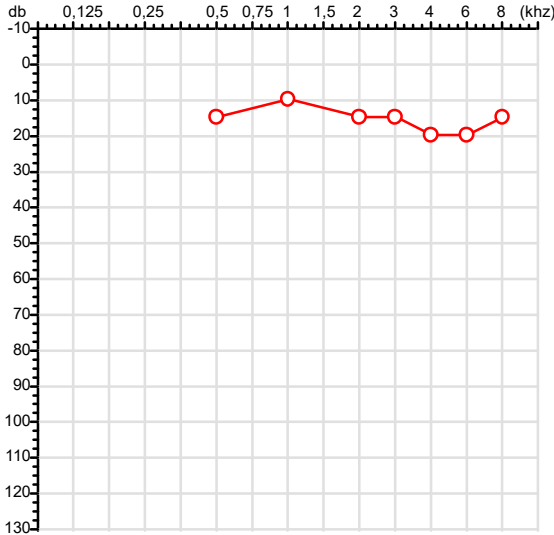


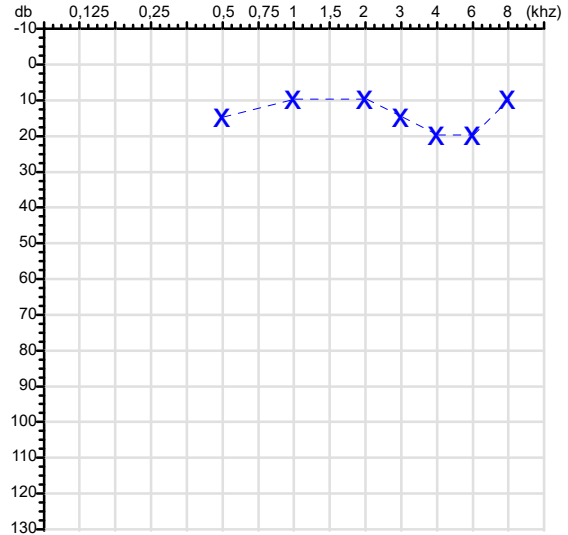
CPF :060.188.913-44	Paciente :AILSON DE SOUSA SILVA	RG :3518411/SSP/PI
CNPJ :23.663.965/0001-60	Razão :MWG LOCACOES LTDA	
Nascimento :22/05/1992	Idade : 33 anos	
Motivo :Admissional	Setor :GERAL	
Reposuo :14h	Função :MOTORISTA OPERADOR DE MUNCK	
Data do Exame : 13/04/2026		

Audiometria

Orelha Direita



Orelha Esquerda



Aérea

Khz	0,25	0,5	1	2	3	4	6	8
OD db	NDG	15	10	15	15	20	20	15

Khz	0,25	0,5	1	2	3	4	6	8
OE db	NDG	15	10	10	15	20	20	10

Ossea

Khz	0,25	0,5	1	2	3	4	6
OD db	NDG	NDG	NDG	NDG	NDG	NDG	NDG

Khz	0,25	0,5	1	2	3	4	6
OE db	NDG	NDG	NDG	NDG	NDG	NDG	NDG

Médias Tritonais

Khz	0,5	1	2	=	3	4	6	=
OD db	15	10	15	13	15	20	20	18

Khz	0,5	1	2	=	3	4	6	=
OE db	15	10	10	12	15	20	20	18

Laudo Clínico OD

Audição normal

Laudo Clínico OE

Audição normal

Classificações: tipo de perda auditiva (Silman e Silvermam - 1997), grau de perda auditiva média 500khz, 1000khz e 2000khz (Lloyd e Kaplan - 1978) e configuração audiométrica (Silman e Silverman - 1997 - adaptada de Carhart, 1945 e Lloyd e Kaplan, 1978)

Classificações: tipo de perda auditiva (Silman e Silvermam - 1997), grau de perda auditiva média 500khz, 1000khz e 2000khz (Lloyd e Kaplan - 1978) e configuração audiométrica (Silman e Silverman - 1997 - adaptada de Carhart, 1945 e Lloyd e Kaplan, 1978)

Emanuel Sempio
Fonoaudiólogo
Audiologia Clínica e Ocupacional
CRFa/ 5-5297-8

Emanuel Sempio
Fonoaudiólogo
CRFa 5 - 5297 - 8

Assinatura eletrônica :949E0D01CA9C4977660B0727D8522203

Para validar a assinatura : <https://sistema.hismet.com.br/validacao.php>

Ailson de Sousa Silva

** Assinado por biometria **

Modelo do Audiometro :AVS500 - VIBRASOM

Última Aferição :12/08/2025

Protocolo:26041417055848

Data:14/04/2026

Paciente:AILSON DE SOUSA SILVA

Nasc.:22/05/1992 RG :3518411-SSP/PI

CPF:06018891344

Exame :ELETROCARDIOGRAMA ECG

Resultado

FC = 85BPM (VARIA DE DE 50 A 100BPM, DE ACORDO COM AS ÚLTIMAS DIRETRIZES DE ECG DA SBC).

P-R = 0,12S (NORMAL = 0,10 A 0,20S), P SINUSAL (ONDA P SINUSAL SE POSITIVA E, D1, D2, D3, AVF).

QRS = 0,08S (NORMAL = 0,07 A 0,11S) OBS: Q PATOLÓGICA SE AMPLITUDE FOR PELO MENOS 25% DA ONDA R.

QTC = 0,42S (NORMAL = 0,34 A 0,45S P/ HOMENS A 0,47S P/ MULHERES).

RITMO SINUSAL.

SÂQRS = 0_° (NORMAL = 0 A 90°, ALGUNS AUTORES CONSIDERAM NORMAL = -30 A +110°).

Impressão diagnóstica

DENTRO DOS PARÂMETROS NORMAIS.

DRA. JAMILA LEITE XAVIER

Cardiologista CRM MT 6422 RQE 4016 MT

Dr.ª Jamila L. Xavier

CRM-MT 6422

v1.0 Chave:<http://sistema.imaggi.com.br/validar.php?chave=827880067982488165521115301317>



Protocolo:26041314431748

Data:13/04/2026

Paciente:Ailson de Sousa Silva

Nasc.:22/05/1992 RG :3518411-SSP/PI

CPF:06018891344

Exame :ELETROENCEFALOGRAMA CLINICO

Resultado

A ATIVIDADE ELÉTRICA CEREBRAL DE REPOUSO MOSTROU-SE SIMÉTRICA ENTRE ÁREAS HOMÓLOGAS, ORGANIZADA, CONSTITUÍDA POR UM RITMO ALFA DOMINANTE,09-10HZ DE MÉDIA AMPLITUDE, COM PREDOMÍNIO NAS REGIÕES POSTERIO.

AUSÊNCIA DE ATIVIDADE EPILEPTIFORME.

DURANTE TODO O DECORRER DO EXAME, MESMO COM A ATIVAÇÃO PELA HIPERPNÉIA, NÃO FORAM REGISTRADOS GRAFOELEMENTOS PATOLÓGICOS.

ELETROENCEFALOGRAMA DIGITAL, REALIZADO DURANTE VIGÍLIA, EM CONDIÇÕES TÉCNICAS SATISFATÓRIAS.

Impressão diagnóstica

DENTRO DOS PARÂMETROS NORMAIS.

DR. CESAR ANDROLAGE
Neurologista CRM 7432 MT RQE 4011 MT
CRM: MT 7432

v1.0 Chave:<http://sistema.imaggi.com.br/validar.php?chave=888124584386259651442217958926>

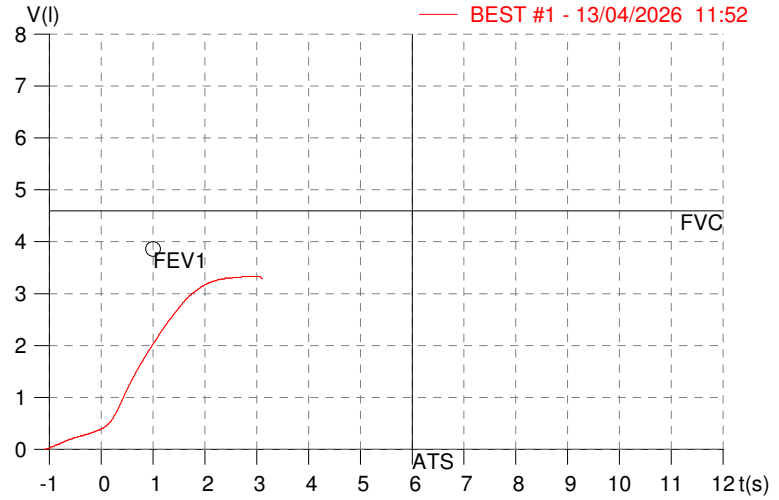
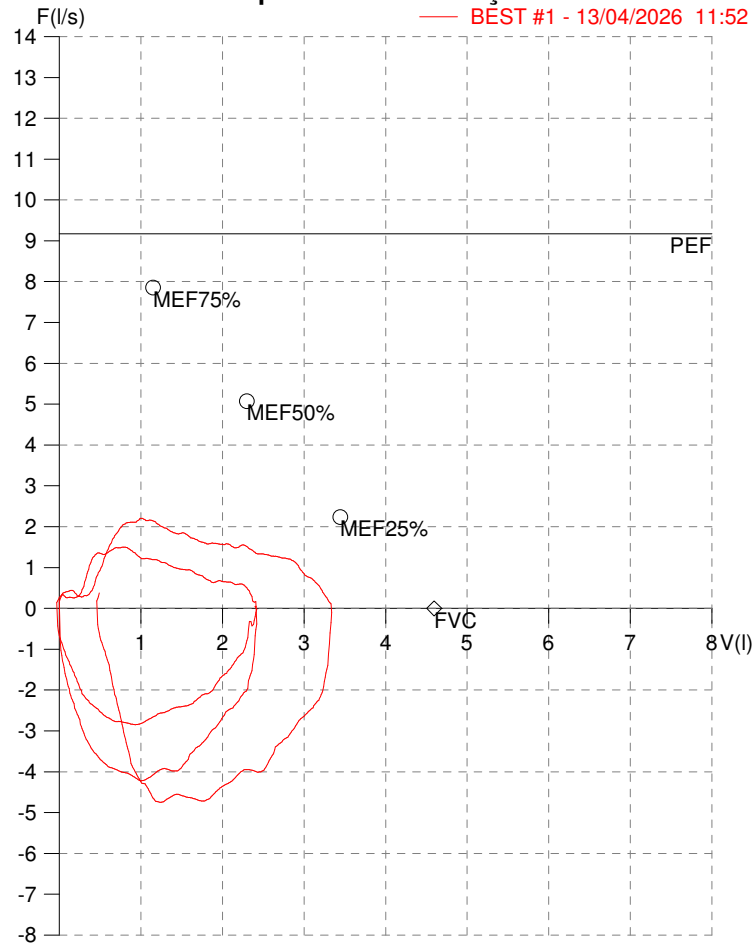


HISMET - MEDICINA DO TRABALHO
AV. GENERAL MELLO, 227. POÇÃO. CUIABÁ MT
Tel. (65)3321-7051

ID: 814993
Primeiro Nome: Ailson de Sousa
Sobrenome: SILVA
Data: 13/04/2026

Data de nascimento: 22/05/1992
Sexo : Macho
Peso (kg): 72.0
Altura (cm): 170.0

Capacidade Vital Forçada



Parâmetro	UM	Descrição	Prev.	BEST#1	% Prev.
Best FVC	l(btps)	Melhor Capacidade Vital Forçada	4.59	3.35	72.9
FVC	l(btps)	Capacidade Vital Forçada	4.59	3.35	72.9
FEV1	l(btps)	Volume Exp Forçada em 1 seg	3.86	2.02	52.3
PEF	l/sec	Pico de Fluxo expiratório	9.17	2.20	24.0
PIF	l/sec	Pico de Fluxo Inspiratório		4.75	
FEV1/FVC%	%	FEV1 em % da FVC	81.3	60.3	74.2
FEF25-75%	l/sec	Fluxo expiratório médio forçado	4.58	1.72	37.6
MEF75%	l/sec	Fluxo Exp Máx @ 25% FVC	7.86	2.09	26.6
MEF50%	l/sec	Fluxo Exp Máx @ 50% FVC	5.07	1.71	33.7
MEF25%	l/sec	Fluxo Exp Máx @ 75% FVC	2.24	1.33	59.4
FET100%	sec	Tempo de Expiração forçada		2.7	
PEFr	l/min	Pico de Fluxo expiratório (l/min)	550.1	132.1	24.0

Diagnóstico:
Anormalidade Moderado

Impresso 13/04/2026

Cod.: 578765	Paciente: Ailson de Sousa Silva	Sexo: Masculino	Idade: 33 (A)
Atendido em: 13/04/2026	Profissional Solicitante: Dr.(a) Rafael Correa da Costa	Cadastro de Pessoas Físicas: CPF: 06018891344	Convênio: Hismet

HEMOGRAMA

Método: Automação XNL550 Material: PLASMA EDTA Coletado em: 13/04/2026 Liberado em: 13/04/2026 16:47

Eritrograma

		Valores de Referência
Hemácias em milhões/ mm ³:	4,65	4,30 a 5,70/mm ³
Hemoglobina em g/dL.....:	13,7	13,5 a 17,5g/dL
Hematócrito em %.....:	38,6	39,0 a 50,0%
Vol. Glob. Média em fl.....:	83,0	80,0 a 95,0fl
Hem. Glob. Média em pg.....:	29,5	26,0 a 34,0pg
C.H. Glob. Média em g/dL.....:	35,5	31,0 a 36,0g/dL
RDW.....:	11,8	11,0 a 15,0%

Leucograma

Leucócitos.....:	7.290/mm³		3.500 a 10.000/mm ³
Neutrófilos.....:	61,9%	4.513/mm³	50 a 70 2000 a 7000
Blastos.....:	0,0%	0/mm³	0 0
Promielocitos.....:	0,0%	0/mm³	0 0
Mielocitos.....:	0,0%	0/mm³	0 0
Metamielocitos.....:	0,0%	0/mm³	0 0
Bastões.....:	0,0%	0/mm³	0 a 6 0 a 600
Segmentados.....:	61,9%	4.513/mm³	50 a 70 2000 a 7000
Eosinófilos.....:	0,8%	58/mm³	2 a 4 80 a 600
Basófilos.....:	0,4%	29/mm³	0 a 2 0 a 200
Linfócitos típicos.....:	26,7%	1.946/mm³	25 a 35 1000 a 3500
Linfócitos atípicos.....:	0,0%	0/mm³	0 0
Monócitos.....:	10,2%	744/mm³	2 a 10 400 a 1000

Plaquetas

Plaquetas.....:	239.000/mm³	150.000 a 450.000/mm ³
VPM.....:	9,8/fl	6,7 a 10,0fl
Plaquetócrito.....:	0,230%	0,100 a 0,500%
PDW.....:	10,8	15,0 a 17,9%



Assinado Digitalmente



Dra. Julia Cristina da Silva
Biomédica
CRBM - 24963

A interpretação de qualquer teste com finalidade diagnóstica ou prognóstica depende de avaliação conjunta dos dados clínicos e da história médica do paciente.

Responsável Técnico: Bruno Bini Napoleão - CRBM 2121

Endereço: Av. General Vale,350, Bandeirantes.
Telefone:65-99295 3662

Protocolo:2604131143469

Data:13/04/2026

Paciente:Ailson de Sousa Silva

Nasc.:22/05/1992 RG :3518411-SSP/PI

CPF:06018891344

Exame :RX TORAX PA

Resultado

OSSOS COM MORFOLOGIA E TEXTURA NORMAIS.
MEDIASTINO CENTRADO E SEM MASSAS VISÍVEIS NA SUA TOPOGRAFIA.
HILOS E TRAMA VASCULAR PULMONAR DE ASPECTO HABITUAL.
CAMPOS PLEUROPULMONARES COM TRANSPARÊNCIA SATISFATÓRIA.
CÚPULAS DIAFRAGMÁTICAS DE CONTORNOS NÍTIDOS E SEIOS COSTOFRÊNICOS LIVRES.
ÁREA CARDÍACA NOS LIMITES DA NORMALIDADE.



Dr. Leandro M. Colmanetti

Médico Radiologista CRM 5995 MT RQE 4585 MT

v1.0 Chave:<http://sistema.imaggi.com.br/validar.php?chave=770924409988785137704826057566>

