



ATESTADO DE ACUIDADE VISUAL

CNPJ : 14915029000108 Fantasia : ENCOMIND ENGENHARIA LTDA
Razão Social : ENCOMIND ENGENHARIA LTDA
Endereço : ROD ARQUITETO HELDER CANDIA N.º 1200 Complemento : KM 3.5
Cidade / UF : CUIABÁ / MT CEP : 78048150

Funcionário

Nome : Leandro Santos da Silva Setor: TERRAPLANAGEM
CPF : 07177994335 Cargo: OPERADOR DE ROLO COMPACTADOR
RG : / Nascimento: 07/12/1996

Ficha de Acuidade Visual

Longe

Método de avaliação : Escala Optométrica de Snellen

SEM CORREÇÃO

OD: 20/10

OE: 20/10

COM CORREÇÃO

OD: /

OE: /

Perto

Método de avaliação : Tabela de Jaeger

CORREÇÃO : NÃO

RESULTADO OLHO DIREITO : J1

RESULTADO OLHO ESQUERDO : J1

Teste Cromático

Visão Cromatica: NORMAL

Usa lente/óculos: Não

Resultado: NORMAL

Cuiabá 14 de abril de 2026

Dra. Isabela Luiza P. dos Santos
Médica
CRM-MT 16111

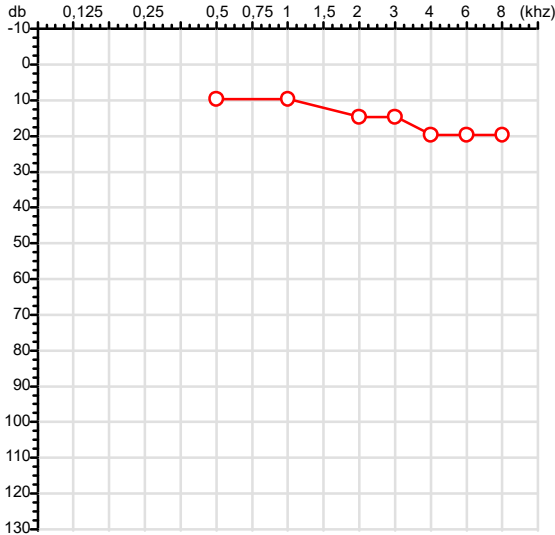
Dr^a Isabela Luiza Peralta dos Santos
CRM-MT 16111
NIS

Autenticação Assintatura :1A9A2251490DD678A94F07AAEFBC4C4D
Para validar a assinatura : <https://sistema.hismet.com.br/validacao.php>

CPF :071.779.943-35	Paciente :Leandro Santos da Silva	RG :/
CNPJ : 14.915.029/0001-08	Razão :ENCOMIND ENGENHARIA LTDA	
Nascimento :07/12/1996	Idade : 29 anos	
Motivo :Admissional	Setor :TERRAPLANAGEM	
Repouso :14h	Função :OPERADOR DE ROLO COMPACTADOR	
Data do Exame : 14/04/2026		

Audiometria

Orelha Direita



Orelha Esquerda



Aérea

Khz	0,25	0,5	1	2	3	4	6	8
OD db	NDG	10	10	15	15	20	20	20

Khz	0,25	0,5	1	2	3	4	6	8
OE db	NDG	15	10	15	15	20	20	15

Óssea

Khz	0,25	0,5	1	2	3	4	6
OD db	NDG	NDG	NDG	NDG	NDG	NDG	NDG

Khz	0,25	0,5	1	2	3	4	6
OE db	NDG	NDG	NDG	NDG	NDG	NDG	NDG

Médias Tritonais

Khz	0,5	1	2	=	3	4	6	=
OD db	10	10	15	12	15	20	20	18

Khz	0,5	1	2	=	3	4	6	=
OE db	15	10	15	13	15	20	20	18

Lauda Clínico OD

Audição normal

Lauda Clínico OE

Audição normal

Classificações: tipo de perda auditiva (Silman e Silvermam - 1997), grau de perda auditiva média 500khz, 1000khz e 2000khz (Lloyd e Kaplan - 1978) e configuração audiométrica (Silman e Silverman - 1997 - adaptada de Carhart, 1945 e Lloyd e Kaplan, 1978)

Classificações: tipo de perda auditiva (Silman e Silvermam - 1997), grau de perda auditiva média 500khz, 1000khz e 2000khz (Lloyd e Kaplan - 1978) e configuração audiométrica (Silman e Silverman - 1997 - adaptada de Carhart, 1945 e Lloyd e Kaplan, 1978)

Emanuel Sempio
Fonoaudiólogo
Audiologia Clínica e Ocupacional
CRFa/ 5-5297-8

Emanuel Sempio
Fonoaudiólogo
CRFa 5 - 5297 - 8

Assinatura eletrônica :903CE6948B86FFA79C9F7096586F1ED8
Para validar a assinatura : <https://sistema.hismet.com.br/validacao.php>

Leandro Santos da Silva

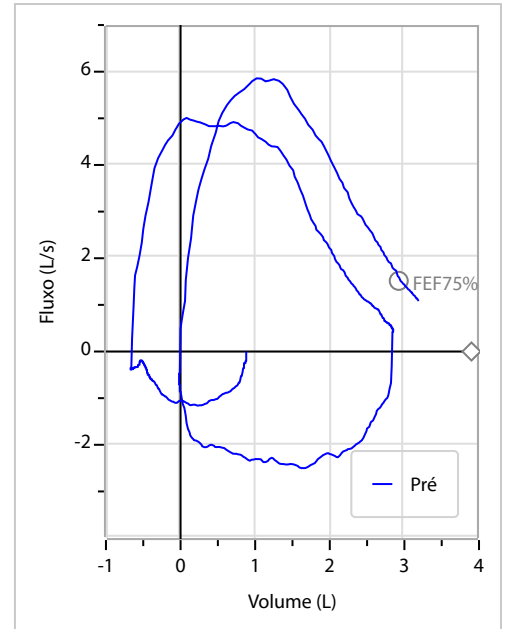
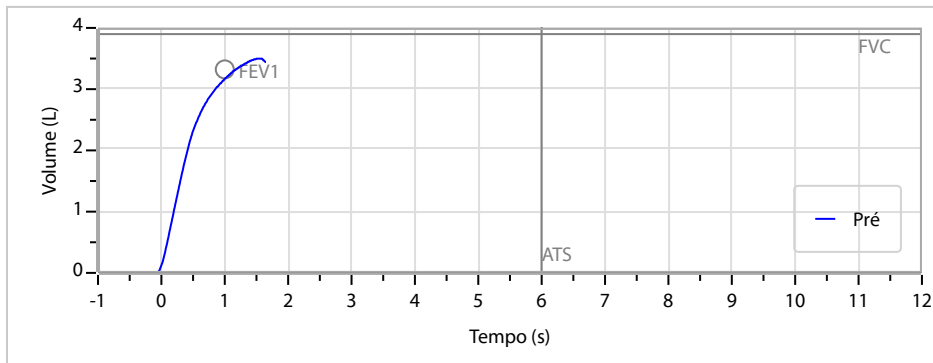
** Assinado por biometria **

Modelo do Audiometro :AVS500 - VIBRASOM
Última Aferição :12/08/2025

Nome	LEANDRO SANTOS DA SILVA		ID1	814649	Sexo	Masculino	Idade	29,3	Peso (kg)	73,00	Altura (cm)	160,0
Agrupamento	--	D.O.B.	07/12/1996	--	BMI (kg/m ²)	28,5	Fumante	Não	Anos de Tabag...	--	Cig/Dia	--
Técnico	--	Médico	--	--	Classe 2	--	Etnia	--	Outros/Não Especificado			

CAPACIDADE VITAL FORÇADA	Imprimir Resultado dos testes	Definir previsão	Posição do Teste
	09:26	GLI	SENTADO

	Meas.	Pred	% Pred	z score
FVC	L 3,53	3,90	90	
FEV1	L 3,17	3,32	95	
FEV1/FVC%	% 89,9	85,3	105	
FEV1/Vcmax%	% 89,9	85,3	105	



Interpretação

O indivíduo tem uma relação FEV1/FVC% de 89,9% e um valor FVC de 3,53 L que estão dentro dos limites normais. Os resultados do teste indicam uma **ESPIROMETRIA NORMAL**

Assinatura: _____

Cod.: 578888	Paciente: Leandro Santos da Silva	Sexo: Masculino	Idade: 29 (A)
Atendido em: 14/04/2026	Profissional Solicitante: Dr.(a) Rafael Correa da Costa	Cadastro de Pessoas Físicas: CPF: 07177994335	Convênio: Hismet

GLICOSE EM JEJUM

422 mg/dL

Método: Enzimático Colorimétrico Material: Soro Coletado em: 14/04/2026 Liberado em: 15/04/2026 11:10

Exame repetido e confirmado na mesma amostra, fica à critério médico uma coleta para confirmação.

Valores de Referência:
70 a 99 mg/dL



Assinado Digitalmente

Dra. Julia Cristina da Silva
Biomédica
CRBM - 24963

Cod.: 578888	Paciente: Leandro Santos da Silva	Sexo: Masculino	Idade: 29 (A)
Atendido em: 14/04/2026	Profissional Solicitante: Dr.(a) Rafael Correa da Costa	Cadastro de Pessoas Físicas: CPF: 07177994335	Convênio: Hismet

HEMOGRAMA

Método: Automação XNL550 Material: PLASMA EDTA Coletado em: 14/04/2026 Liberado em: 14/04/2026 13:36

Eritrograma

		Valores de Referência
Hemácias em milhões/ mm ³:	4,97	4,30 a 5,70/mm ³
Hemoglobina em g/dL.....:	16,1	13,5 a 17,5g/dL
Hematócrito em %.....:	42,6	39,0 a 50,0%
Vol. Glob. Média em fl.....:	85,7	80,0 a 95,0fl
Hem. Glob. Média em pg.....:	32,4	26,0 a 34,0pg
C.H. Glob. Média em g/dL.....:	37,8	31,0 a 36,0g/dL
RDW.....:	11,7	11,0 a 15,0%

Leucograma

Leucócitos.....:	4.430/mm³		3.500 a 10.000/mm ³
Neutrófilos.....:	51,4%	2.277/mm³	50 a 70 2000 a 7000
Blastos.....:	0,0%	0/mm³	0 0
Promielocitos.....:	0,0%	0/mm³	0 0
Mielocitos.....:	0,0%	0/mm³	0 0
Metamielocitos.....:	0,0%	0/mm³	0 0
Bastões.....:	0,0%	0/mm³	0 a 6 0 a 600
Segmentados.....:	51,4%	2.277/mm³	50 a 70 2000 a 7000
Eosinófilos.....:	2,3%	102/mm³	2 a 4 80 a 600
Basófilos.....:	1,1%	49/mm³	0 a 2 0 a 200
Linfócitos típicos.....:	35,0%	1.551/mm³	25 a 35 1000 a 3500
Linfócitos atípicos...:	0,0%	0/mm³	0 0
Monócitos.....:	10,2%	452/mm³	2 a 10 400 a 1000

Plaquetas

Plaquetas.....:	151.000/mm³	150.000 a 450.000/mm ³
VPM.....:	13,2/fl	6,7 a 10,0fl
Plaquetócrito.....:	0,190%	0,100 a 0,500%
PDW.....:	17,9	15,0 a 17,9%



Assinado Digitalmente



Dra. Julia Cristina da Silva
Biomédica
CRBM - 24963

A interpretação de qualquer teste com finalidade diagnóstica ou prognóstica depende de avaliação conjunta dos dados clínicos e da história médica do paciente.

Responsável Técnico: Bruno Bini Napoleão - CRBM 2121

Endereço: Av. General Vale,350, Bandeirantes.
Telefone:65-99295 3662