



ATESTADO DE ACUIDADE VISUAL

CNPJ : 37457942000103 Fantasia : TRAEI TRANSFORMADORES ELETRICOS
Razão Social : TRAEI TRANSFORMADORES ELETRICOS LTDA
Endereço : RUA N N.º 244 Complemento : QUADRA 17
Cidade / UF : CUIABÁ / MT CEP : 78098400

Funcionário

Nome : Willian Henrique Souza Moreira Setor: MEDIA FORCA - PINTURA - MEDIA FORCA
CPF : 08876486143 Cargo: AUXILIAR DE PRODUCAO
RG : / Nascimento: 05/08/2005

Ficha de Acuidade Visual

Longe

Método de avaliação : Escala Optométrica de Snellen

SEM CORREÇÃO

OD: 20/10

OE: 20/10

COM CORREÇÃO

OD: /

OE: /

Perto

Método de avaliação : Tabela de Jaeger

CORREÇÃO : NÃO

RESULTADO OLHO DIREITO : J1

RESULTADO OLHO ESQUERDO : J1

Teste Cromático

Visão Cromatica: NORMAL

Usa lente/óculos: Não

Resultado: NORMAL

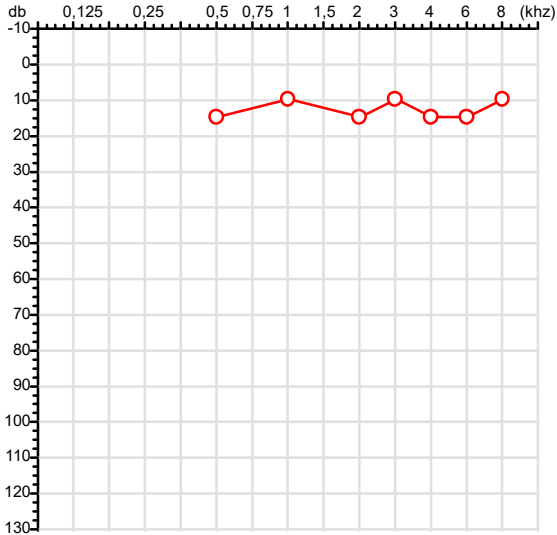
Cuiabá 14 de abril de 2026

Dr. João Batista de Almeida
Médico
CRM-MT 15709

Dr. João Batista de Almeida Junior
CRM-MT 15709
NIS 269.85078.64-6

Autenticação Assintatura :441F871B1D50E42022BEEB095F08D1A2
Para validar a assinatura : <https://sistema.hismet.com.br/validacao.php>

CPF :088.764.861-43	Paciente :Willian Henrique Souza Moreira	RG :/
CNPJ :37.457.942/0001-03	Razão :TRAEI TRANSFORMADORES ELETRICOS LTDA	
Nascimento :05/08/2005	Idade : 20 anos	
Motivo :Periódico	Setor :MEDIA FORCA - PINTURA - MEDIA FORCA	
Repouso :14h	Função :AUXILIAR DE PRODUCAO	
Data do Exame : 14/04/2026		

Orelha Direita

Aérea

Khz	0,25	0,5	1	2	3	4	6	8
OD db	NDG	15	10	15	10	15	15	10

Ossea

Khz	0,25	0,5	1	2	3	4	6
OD db	NDG	NDG	NDG	NDG	NDG	NDG	NDG

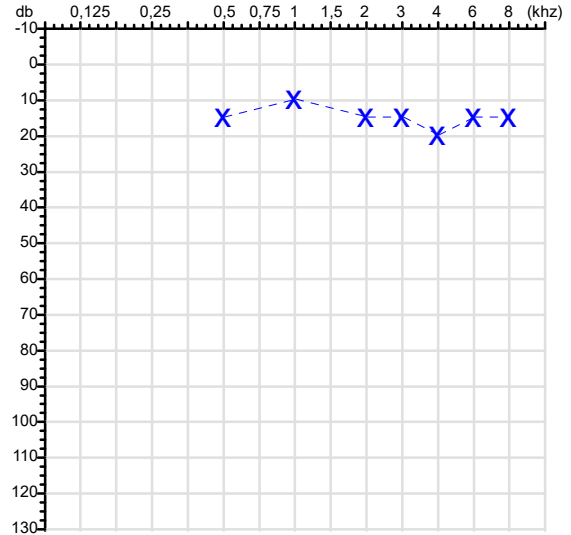
Médias Tritonais

Khz	0,5	1	2	=	3	4	6	=
OD db	15	10	15	13	10	15	15	13

Lauda Clínico OD

Audição normal

Classificações: tipo de perda auditiva (Silman e Silvermam - 1997), grau de perda auditiva média 500khz, 1000khz e 2000khz (Lloyd e Kaplan - 1978) e configuração audiométrica (Silman e Silverman - 1997 - adaptada de Carhart, 1945 e Lloyd e Kaplan, 1978)

Audiometria
Orelha Esquerda


Khz	0,25	0,5	1	2	3	4	6	8
OE db	NDG	15	10	15	15	20	15	15

Khz	0,25	0,5	1	2	3	4	6
OE db	NDG	NDG	NDG	NDG	NDG	NDG	NDG

Khz	0,5	1	2	=	3	4	6	=
OE db	15	10	15	13	15	20	15	17

Lauda Clínico OE

Audição normal

Classificações: tipo de perda auditiva (Silman e Silvermam - 1997), grau de perda auditiva média 500khz, 1000khz e 2000khz (Lloyd e Kaplan - 1978) e configuração audiométrica (Silman e Silverman - 1997 - adaptada de Carhart, 1945 e Lloyd e Kaplan, 1978)

Emanuel Sempio
 Fonoaudiólogo
 Audiologia Clínica e Ocupacional
 CRFa 5-5297-8

Emanuel Sempio
 Fonoaudiólogo
 CRFa 5 - 5297 - 8

Assinatura eletrônica :98EAA165CD6EFF863009E282FAEE5F98
 Para validar a assinatura : <https://sistema.hismet.com.br/validacao.php>

Willian Henrique Souza Moreira

** Assinado por biometria **

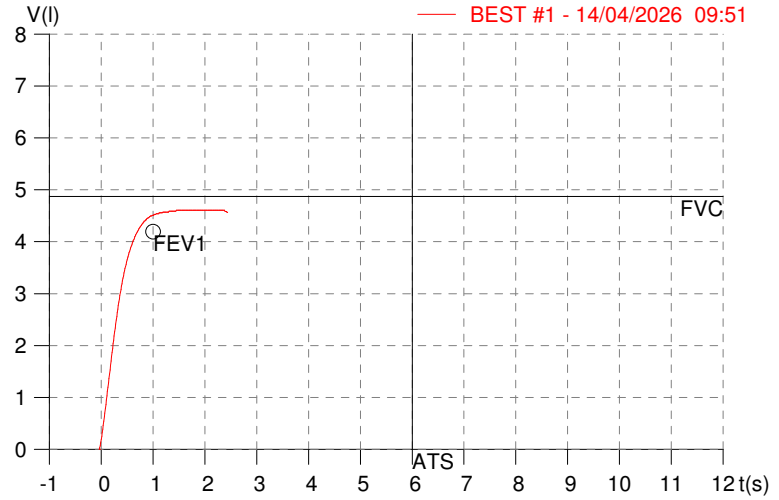
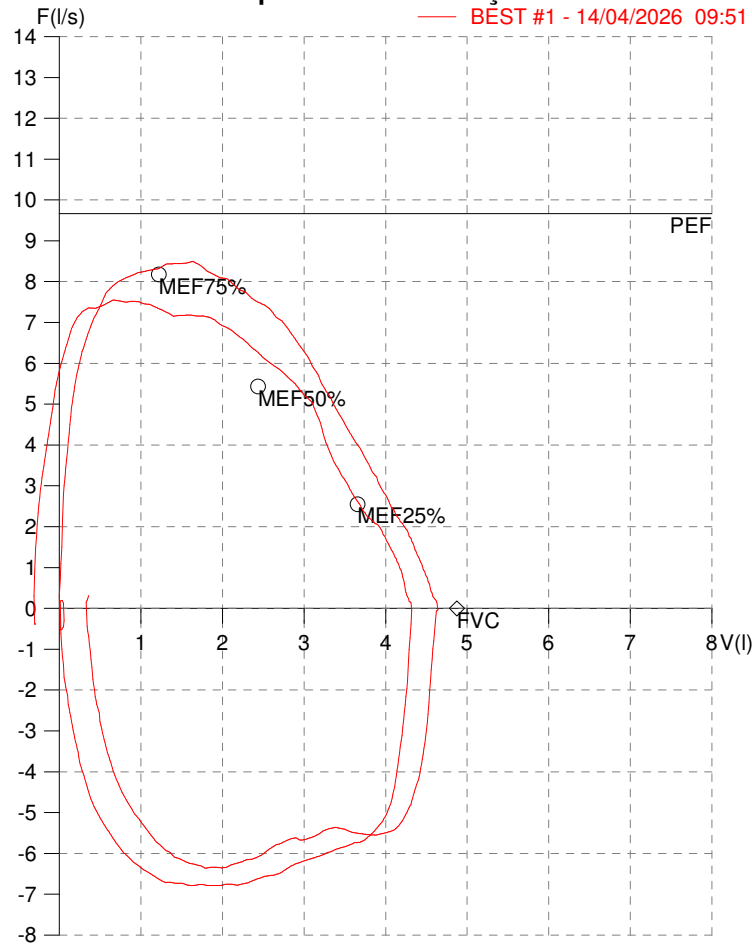
Modelo do Audiometro :AVS500 - VIBRASOM
 Última Aferição :12/08/2025

HISMET - MEDICINA DO TRABALHO
AV. GENERAL MELLO, 227. POÇÃO. CUIABÁ MT
Tel. (65)3321-7051

ID: 814653
Primeiro Nome: WILLIAN HENRIQUE
Sobrenome: MOREIRA
Data: 14/04/2026

Data de nascimento: 05/08/2005
Sexo : Macho
Peso (kg): 102.0
Altura (cm): 169.0

Capacidade Vital Forçada



Parâmetro	UM	Descrição	Prev.	BEST#1	% Prev.
Best FVC	l(btps)	Melhor Capacidade Vital Forçada	4.87	4.65	95.3
FVC	l(btps)	Capacidade Vital Forçada	4.87	4.65	95.3
FEV1	l(btps)	Volume Exp Forçada em 1 seg	4.20	4.55	108.4
PEF	l/sec	Pico de Fluxo expiratório	9.67	8.49	87.8
PIF	l/sec	Pico de Fluxo Inspiratório		6.36	
FEV1/FVC%	%	FEV1 em % da FVC	83.6	97.9	117.1
FEF25-75%	l/sec	Fluxo expiratório médio forçado	5.12	7.04	137.5
MEF75%	l/sec	Fluxo Exp Máx @ 25% FVC	8.18	8.32	101.8
MEF50%	l/sec	Fluxo Exp Máx @ 50% FVC	5.44	7.59	139.6
MEF25%	l/sec	Fluxo Exp Máx @ 75% FVC	2.55	4.48	175.5
FET100%	sec	Tempo de Expiração forçada		1.5	
PEFr	l/min	Pico de Fluxo expiratório (l/min)	580.0	509.5	87.8

Diagnóstico:
Espirometria normal

Impresso 14/04/2026

Cod.: 578898	Paciente: Willian Henrique Souza Moreira	Sexo: Masculino	Idade: 20 (A)
Atendido em: 14/04/2026	Profissional Solicitante: Dr.(a) Rafael Correa da Costa	Cadastro de Pessoas Físicas: CPF: 08876486143	Convênio: Hismet

HEMOGRAMA

Método: Automação XNL550 Material: PLASMA EDTA Coletado em: 14/04/2026 Liberado em: 14/04/2026 13:46

Eritrograma

		Valores de Referência
Hemácias em milhões/ mm ³:	5,52	4,30 a 5,70/mm ³
Hemoglobina em g/dL.....:	17,0	13,5 a 17,5g/dL
Hematócrito em %.....:	45,7	39,0 a 50,0%
Vol. Glob. Média em fl.....:	82,8	80,0 a 95,0fl
Hem. Glob. Média em pg.....:	30,8	26,0 a 34,0pg
C.H. Glob. Média em g/dL.....:	37,2	31,0 a 36,0g/dL
RDW.....:	11,8	11,0 a 15,0%

Leucograma

Leucócitos.....:	8.780/mm³		3.500 a 10.000/mm ³
Neutrófilos.....:	60,9%	5.347/mm³	50 a 70 2000 a 7000
Blastos.....:	0,0%	0/mm³	0 0
Promielocitos.....:	0,0%	0/mm³	0 0
Mielocitos.....:	0,0%	0/mm³	0 0
Metamielocitos.....:	0,0%	0/mm³	0 0
Bastões.....:	0,0%	0/mm³	0 a 6 0 a 600
Segmentados.....:	60,9%	5.347/mm³	50 a 70 2000 a 7000
Eosinófilos.....:	1,8%	158/mm³	2 a 4 80 a 600
Basófilos.....:	0,8%	70/mm³	0 a 2 0 a 200
Linfócitos típicos.....:	26,5%	2.327/mm³	25 a 35 1000 a 3500
Linfócitos atípicos...:	0,0%	0/mm³	0 0
Monócitos.....:	10,0%	878/mm³	2 a 10 400 a 1000

Plaquetas

Plaquetas.....:	276.000/mm³	150.000 a 450.000/mm ³
VPM.....:	11,4/fl	6,7 a 10,0fl
Plaquetócrito.....:	0,320%	0,100 a 0,500%
PDW.....:	14,1	15,0 a 17,9%



Assinado Digitalmente



Dra. Julia Cristina da Silva
Biomédica
CRBM - 24963

A interpretação de qualquer teste com finalidade diagnóstica ou prognóstica depende de avaliação conjunta dos dados clínicos e da história médica do paciente.

Responsável Técnico: Bruno Bini Napoleão - CRBM 2121

Endereço: Av. General Vale,350, Bandeirantes.
Telefone:65-99295 3662

Protocolo:26041411381747

Data:14/04/2026

Paciente:WILLIAN HENRIQUE SOUZA MOREIRA

Nasc.:05/08/2005 RG :-

CPF:08876486143

Exame :RX COLUNA LOMBO SACRA AP / PERFIL

Resultado

CORPOS VERTEBRAIS VISUALIZADOS COM MORFOLOGIA E TEXTURA HABITUAIS.
APÓFISES ESPINHOSAS, TRANSVERSAS E PEDÍCULOS SEM ANORMALIDADES.
TRANSIÇÃO LOMBOSSACRA DE ASPECTO NORMAL.
ESPAÇOS DISCAIS DENTRO DOS LIMITES DA NORMALIDADE.
AUSÊNCIA DE ASSIMETRIAS EVIDENTES OU ESCOLIOSE DA COLUNA.
LINHA DE PESO PROJETADO ANTERIOR A BASE DO SACRO.



Dr. Leandro M. Colmanetti

Médico Radiologista CRM 5995 MT RQE 4585 MT

v1.0 Chave:<http://sistema.imaggi.com.br/validar.php?chave=266073466925456960423616936699>



Protocolo:26041411484647

Data:14/04/2026

Paciente:WILLIAN HENRIQUE SOUZA MOREIRA

Nasc.:05/08/2005 RG :-

CPF:08876486143

Exame :RX TORAX PA

Resultado

OSSOS COM MORFOLOGIA E TEXTURA NORMAIS.
MEDIASTINO CENTRADO E SEM MASSAS VISÍVEIS NA SUA TOPOGRAFIA.
HILOS E TRAMA VASCULAR PULMONAR DE ASPECTO HABITUAL.
CAMPOS PLEUROPULMONARES COM TRANSPARÊNCIA SATISFATÓRIA.
CÚPULAS DIAFRAGMÁTICAS DE CONTORNOS NÍTIDOS E SEIOS COSTOFRÊNICOS LIVRES.
ÁREA CARDÍACA NOS LIMITES DA NORMALIDADE.



Dr. Leandro M. Colmanetti

Médico Radiologista CRM 5995 MT RQE 4585 MT

v1.0 Chave:<http://sistema.imaggi.com.br/validar.php?chave=819661758873565408229777269830>

