



ATESTADO DE ACUIDADE VISUAL

CNPJ : 33632264000206 Fantasia : GRUPO SOUZA LIMA
Razão Social : SOUZA LIMA SEGURANCA ELETRONICA LTDA
Endereço : RUA CORUMBA N.º 319 Complemento : B
Cidade / UF : CUIABÁ / MT CEP : 78008100

Funcionário

Nome : Edson Goncalves Santos Setor: GERAL
CPF : 02166531180 Cargo: INSTALADOR E REPARADOR SR
RG : 18348483 / SSP MT Nascimento: 15/03/1987

Ficha de Acuidade Visual

Longe

Método de avaliação : Escala Optométrica de Snellen

SEM CORREÇÃO

OD: 20/30

OE: 20/30

COM CORREÇÃO

OD: 20/10

OE: 20/10

Perto

Método de avaliação : Tabela de Jaeger

CORREÇÃO : NÃO

RESULTADO OLHO DIREITO : J1

RESULTADO OLHO ESQUERDO : J1

Teste Cromático

Visão Cromatica: NORMAL

Usa lente/óculos: Sim

Resultado: NORMAL

Cuiabá 14 de abril de 2026


Dr. João Batista de Almeida
Médico
CRM-MT 15709

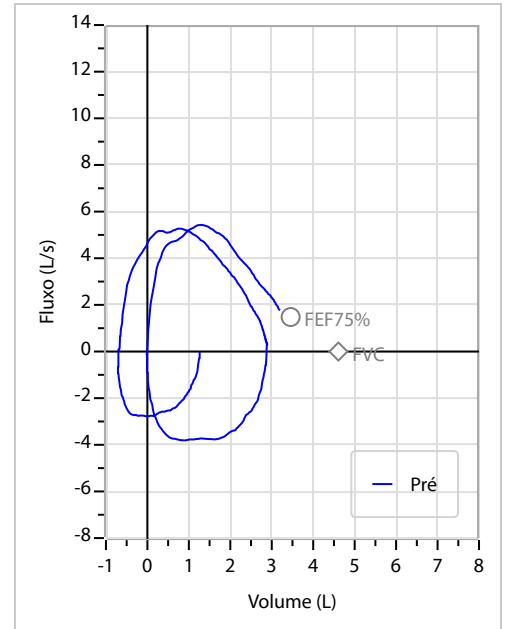
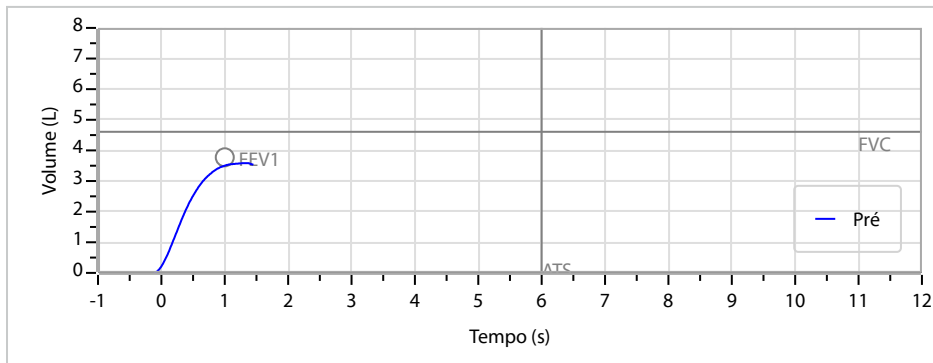
Dr. João Batista de Almeida Junior
CRM-MT 15709
NIS 269.85078.64-6

Autenticação Assintatura :32167E113CB2432D550D7E217B7B1583
Para validar a assinatura : <https://sistema.hismet.com.br/validacao.php>

Nome	EDSON GONCALVES SANTOS		ID1	814669	Sexo	Masculino	Idade	39,0	Peso (kg)	85,00	Altura (cm)	174,0	
Agrupamento	--	D.O.B.	15/03/1987	ID2	--	BMI (kg/m ²)	28,1	Fumante	Não	Anos de Tabag...	--	Cig/Dia	--
Técnico	--	Médico	--	--	--	Classe 2	--	--	--	Etnia	Outros/Não Especificado		

CAPACIDADE VITAL FORÇADA	Imprimir Resultado dos testes	Definir previsão	Posição do Teste
	10:25	GLI	SENTADO

	Meas.	Pred	% Pred	z score
FVC	L 3,60	4,61	78	
FEV1	L 3,50	3,77	93	
FEV1/FVC%	% 97,2	82,1	118	
FEV1/Vcmax%	% 97,2	82,1	118	



Interpretação

O indivíduo tem uma relação FEV1/FVC% de 97,2% que está dentro do limite normal e um valor FVC de 3,60 L que está abaixo de LLN. Os resultados do teste indicam uma POSSÍVEL RESTRIÇÃO.

Assinatura: _____



Cod.: 578916	Paciente: Edson Goncalves Santos	Sexo: Masculino	Idade: 89 (A)
Atendido em: 14/04/2026	Profissional Solicitante: Dr.(a) Rafael Correa da Costa	Cadastro de Pessoas Físicas: CPF: 02166531180	Convênio: Hismet

GLICOSE EM JEJUM**111 mg/dL**

Método: Enzimático Colorimétrico Material: Soro Coletado em: 14/04/2026 Liberado em: 14/04/2026 13:34

Resultado repetido e confirmado.

Valores de Referência:

70 a 99 mg/dL

Dra. Julia Cristina da Silva
Biomédica
CRBM - 24963

A interpretação de qualquer teste com finalidade diagnóstica ou prognóstica depende de avaliação conjunta dos dados clínicos e da história médica do paciente.

Responsável Técnico: Bruno Bini Napoleão - CREM 2121

Endereço: Av. General Vale, 350, Bandeirantes.

Telefone: 65-99295 3662

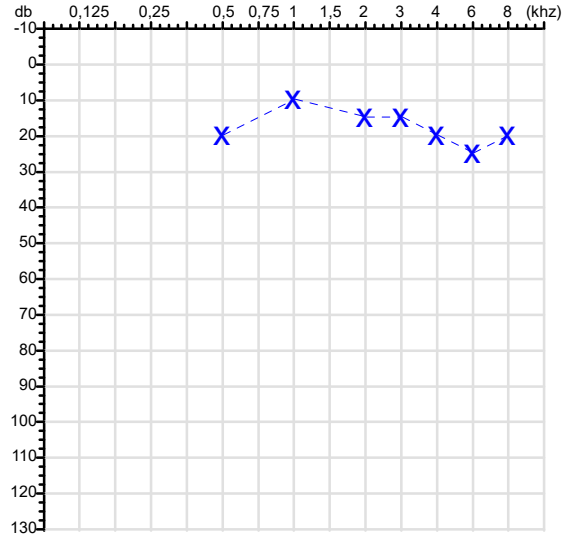
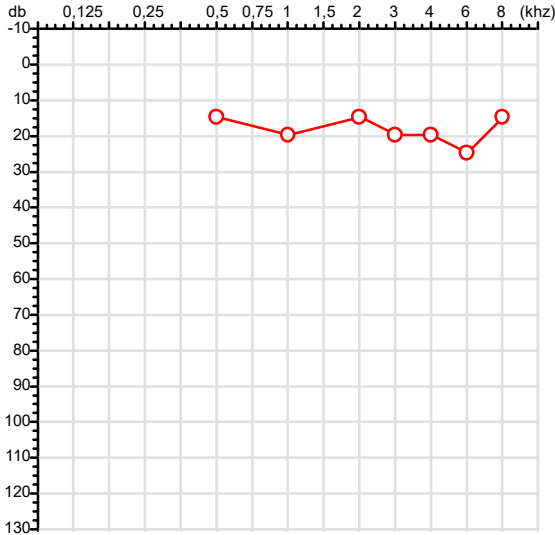
CNES: 3055612

CPF :021.665.311-80	Paciente :EDSON GONCALVES SANTOS	RG :18348483/SSP MT
CNPJ :33.632.264/0002-06	Razão :SOUZA LIMA SEGURANCA ELETRONICA LTDA	
Nascimento :15/03/1937	Idade : 89 anos	
Motivo :Periódico	Setor :GERAL	
Reposuo :14h	Função :INSTALADOR E REPARADOR SR	
Data do Exame : 14/04/2026		

Orelha Direita

Audiometria

Orelha Esquerda



Aérea

Khz	0,25	0,5	1	2	3	4	6	8
OD db	NDG	15	20	15	20	20	25	15

Khz	0,25	0,5	1	2	3	4	6	8
OE db	NDG	20	10	15	15	20	25	20

Ossea

Khz	0,25	0,5	1	2	3	4	6
OD db	NDG	NDG	NDG	NDG	NDG	NDG	NDG

Khz	0,25	0,5	1	2	3	4	6
OE db	NDG	NDG	NDG	NDG	NDG	NDG	NDG

Médias Tritonais

Khz	0,5	1	2	=	3	4	6	=
OD db	15	20	15	17	20	20	25	22

Khz	0,5	1	2	=	3	4	6	=
OE db	20	10	15	15	15	20	25	20

Laudo Clínico OD

Audição normal

Laudo Clínico OE

Audição normal

Classificações: tipo de perda auditiva (Silman e Silvermam - 1997), grau de perda auditiva média 500khz, 1000khz e 2000khz (Lloyd e Kaplan - 1978) e configuração audiométrica (Silman e Silverman - 1997 - adaptada de Carhart, 1945 e Lloyd e Kaplan, 1978)

Classificações: tipo de perda auditiva (Silman e Silvermam - 1997), grau de perda auditiva média 500khz, 1000khz e 2000khz (Lloyd e Kaplan - 1978) e configuração audiométrica (Silman e Silverman - 1997 - adaptada de Carhart, 1945 e Lloyd e Kaplan, 1978)

Emanuel Sempio
Fonoaudiólogo
Audiologia Clínica e Ocupacional
CRFa/ 5-5297-8

Emanuel Sempio
Fonoaudiólogo
CRFa 5 - 5297 - 8

Assinatura eletrônica :DEC70011CA23CE4A9A50D12950B0FDB1
Para validar a assinatura : <https://sistema.hismet.com.br/validacao.php>

Edson Goncalves Santos

** Assinado por biometria **

Modelo do Audiometro :AVS500 - VIBRASOM
Última Aferição :12/08/2025



Cod.: 578916	Paciente: Edson Goncalves Santos	Sexo: Masculino	Idade: 89 (A)
Atendido em: 14/04/2026	Profissional Solicitante: Dr.(a) Rafael Correa da Costa	Cadastro de Pessoas Físicas: CPF: 02166531180	Convênio: Hismet

HEMOGRAMA

Método: Automação XNL550 Material: PLASMA EDTA Coletado em: 14/04/2026 Liberado em: 14/04/2026 12:59

Eritrograma

Valores de Referência

Hemácias em milhões/ mm ³:	5,15	4,30 a 5,70/mm ³
Hemoglobina em g/dL.....:	15,3	13,5 a 17,5g/dL
Hematócrito em %.....:	41,7	39,0 a 50,0%
Vol. Glob. Média em fl.....:	81,0	80,0 a 95,0fl
Hem. Glob. Média em pg.....:	29,7	26,0 a 34,0pg
C.H. Glob. Média em g/dL.....:	36,7	31,0 a 36,0g/dL
RDW.....:	11,7	11,0 a 15,0%

Leucograma

Leucócitos.....:	4.620/mm³	3.500 a 10.000/mm ³
Neutrófilos.....:	58,0%	2.680/mm³ 50 a 70 2000 a 7000
Blastos.....:	0,0%	0/mm³ 0 0
Promielocitos.....:	0,0%	0/mm³ 0 0
Mielocitos.....:	0,0%	0/mm³ 0 0
Metamielocitos.....:	0,0%	0/mm³ 0 0
Bastões.....:	0,0%	0/mm³ 0 a 6 0 a 600
Segmentados.....:	58,0%	2.680/mm³ 50 a 70 2000 a 7000
Eosinófilos.....:	2,2%	102/mm³ 2 a 4 80 a 600
Basófilos.....:	0,6%	28/mm³ 0 a 2 0 a 200
Linfócitos típicos....:	29,7%	1.372/mm³ 25 a 35 1000 a 3500
Linfócitos atípicos...:	0,0%	0/mm³ 0 0
Monócitos.....:	9,5%	439/mm³ 2 a 10 400 a 1000

Plaquetas

Plaquetas.....:	197.000/mm³	150.000 a 450.000/mm ³
VPM.....:	10,1/fl	6,7 a 10,0fl
Plaquetócrito.....:	0,200%	0,100 a 0,500%
PDW.....:	11,5	15,0 a 17,9%

Dra. Julia Cristina da Silva
Biomédica
CRBM - 24963

A interpretação de qualquer teste com finalidade diagnóstica ou prognóstica depende de avaliação conjunta dos dados clínicos e da história médica do paciente.

Responsável Técnico: Bruno Bini Napoleão - CREM 2121

Endereço: Av. General Vale, 350, Bandeirantes.

Telefone: 65-99295 3662

CNES: 3055612