



ATESTADO DE ACUIDADE VISUAL

CNPJ : 14915029000108 Fantasia : ENCOMIND ENGENHARIA LTDA
Razão Social : ENCOMIND ENGENHARIA LTDA
Endereço : ROD ARQUITETO HELDER CANDIA N.º 1200 Complemento : KM 3.5
Cidade / UF : CUIABÁ / MT CEP : 78048150

Funcionário

Nome : Pedro Henrique de Moraes Oliveira Setor: APOIO
CPF : 08059467301 Cargo: AUXILIAR GERAL
RG : / Nascimento: 25/09/2007

Ficha de Acuidade Visual

Longe

Método de avaliação : Escala Optométrica de Snellen

SEM CORREÇÃO	COM CORREÇÃO
OD: 20/10	OD: /
OE: 20/10	OE: /

Perto

Método de avaliação : Tabela de Jaeger

CORREÇÃO : NÃO

RESULTADO OLHO DIREITO : J1

RESULTADO OLHO ESQUERDO : J1

Teste Cromático

Visão Cromatica: NORMAL

Usa lente/óculos: Não

Resultado: NORMAL

Cuiabá 14 de abril de 2026

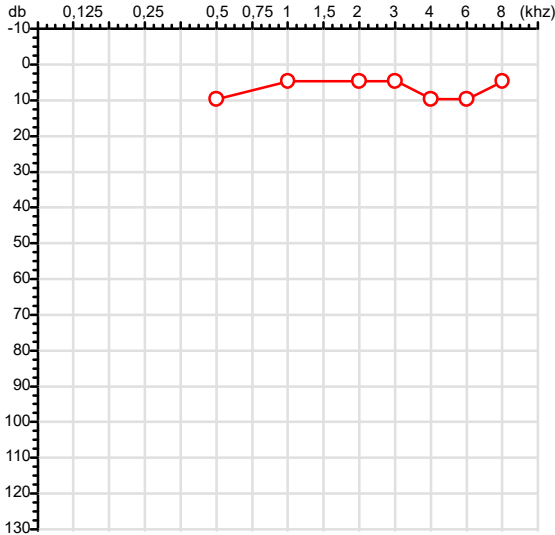

Dr. João Batista de Almeida
Médico
CRM-MT 15709

Dr. João Batista de Almeida Junior
CRM-MT 15709
NIS 269.85078.64-6

Autenticação Assinatura :BB4C1412F3EE37F9402B3A82C0C57741
Para validar a assinatura : <https://sistema.hismet.com.br/validacao.php>

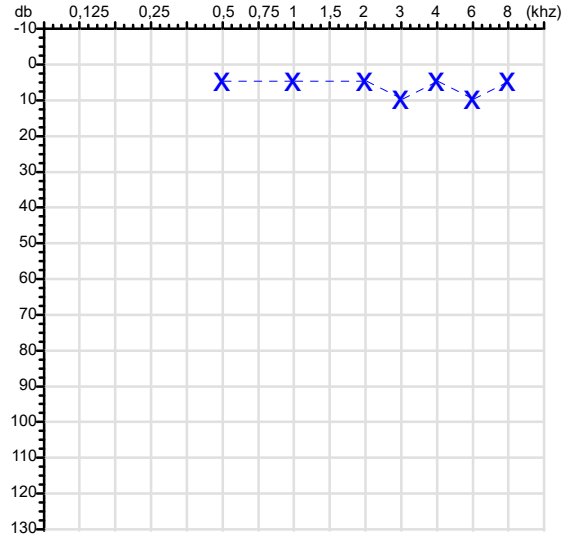
CPF :080.594.673-01	Paciente :Pedro Henrique de Moraes Oliveira	RG :/
CNPJ : 14.915.029/0001-08	Razão :ENCOMIND ENGENHARIA LTDA	
Nascimento :25/09/2007	Idade : 18 anos	
Motivo :Admissional	Setor :APOIO	
Reposou :14h	Função :AUXILIAR GERAL	
Data do Exame : 14/04/2026		

Orelha Direita



Audiometria

Orelha Esquerda



Aérea

Khz	0,25	0,5	1	2	3	4	6	8
OD db	NDG	10	5	5	5	10	10	5

Khz	0,25	0,5	1	2	3	4	6	8
OE db	NDG	5	5	5	10	5	10	5

Ossea

Khz	0,25	0,5	1	2	3	4	6
OD db	NDG	NDG	NDG	NDG	NDG	NDG	NDG

Khz	0,25	0,5	1	2	3	4	6
OE db	NDG	NDG	NDG	NDG	NDG	NDG	NDG

Médias Tritonais

Khz	0,5	1	2	=	3	4	6	=
OD db	10	5	5	7	5	10	10	8

Khz	0,5	1	2	=	3	4	6	=
OE db	5	5	5	5	10	5	10	8

Laudo Clínico OD

Audição normal

Laudo Clínico OE

Audição normal

Classificações: tipo de perda auditiva (Silman e Silvermam - 1997), grau de perda auditiva média 500khz, 1000khz e 2000khz (Lloyd e Kaplan - 1978) e configuração audiométrica (Silman e Silverman - 1997 - adaptada de Carhart, 1945 e Lloyd e Kaplan, 1978)

Classificações: tipo de perda auditiva (Silman e Silvermam - 1997), grau de perda auditiva média 500khz, 1000khz e 2000khz (Lloyd e Kaplan - 1978) e configuração audiométrica (Silman e Silverman - 1997 - adaptada de Carhart, 1945 e Lloyd e Kaplan, 1978)

Emanuel Sempio
Fonoaudiólogo
Audiologia Clínica e Ocupacional
CRFa/ 5-5297-8

Emanuel Sempio
Fonoaudiólogo
CRFa 5 - 5297 - 8
Assinatura eletrônica :92F24264D74F6402A5366FD43C72AF58
Para validar a assinatura : <https://sistema.hismet.com.br/validacao.php>

Pedro Henrique de Moraes Oliveira
** Assinado por biometria **

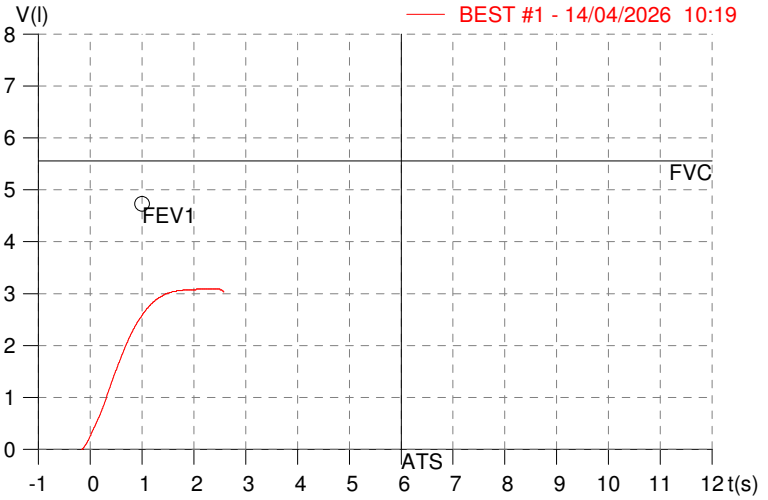
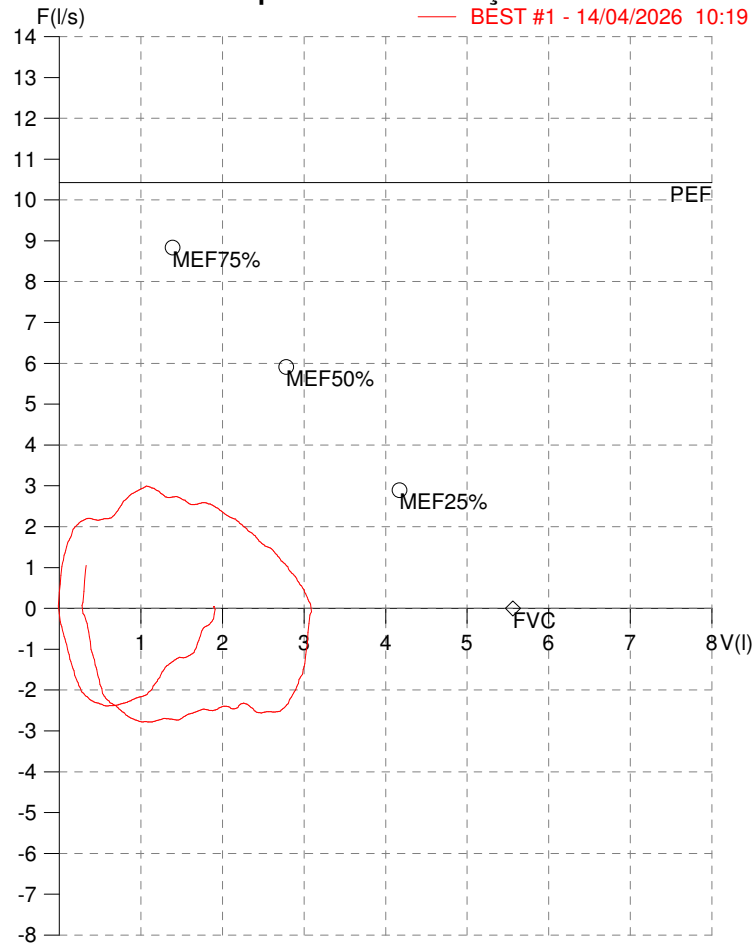
Modelo do Audiometro :AVS500 - VIBRASOM
Última Aferição :12/08/2025

HISMET - MEDICINA DO TRABALHO
AV. GENERAL MELLO, 227. POÇÃO. CUIABÁ MT
Tel. (65)3321-7051

ID: 814673
Primeiro Nome: PEDRO HENRIQUE DE MO
Sobrenome:
Data: 14/04/2026

Data de nascimento: 25/09/2007
Sexo : Macho
Peso (kg): 60.0
Altura (cm): 180.0

Capacidade Vital Forçada



Parâmetro	UM	Descrição	Prev.	BEST#1	% Prev.
Best FVC	l(btps)	Melhor Capacidade Vital Forçada	5.56	3.12	56.0
FVC	l(btps)	Capacidade Vital Forçada	5.56	3.12	56.0
FEV1	l(btps)	Volume Exp Forçada em 1 seg	4.73	2.57	54.4
PEF	l/sec	Pico de Fluxo expiratório	10.43	3.00	28.7
PIF	l/sec	Pico de Fluxo Inspiratório		2.78	
FEV1/FVC%	%	FEV1 em % da FVC	84.0	82.6	98.3
FEF25-75%	l/sec	Fluxo expiratório médio forçado	5.42	2.55	47.0
MEF75%	l/sec	Fluxo Exp Máx @ 25% FVC	8.84	2.56	28.9
MEF50%	l/sec	Fluxo Exp Máx @ 50% FVC	5.91	2.65	44.7
MEF25%	l/sec	Fluxo Exp Máx @ 75% FVC	2.89	1.91	66.0
FET100%	sec	Tempo de Expiração forçada		2.1	
PEFr	l/min	Pico de Fluxo expiratório (l/min)	625.7	179.7	28.7

Diagnóstico:
Anormalidade Moderado

Impresso 14/04/2026

Protocolo:26041411574147

Data:14/04/2026

Paciente:PEDRO HENRIQUE DE MORAIS OLIVEIRA

Nasc.:25/09/2007 RG :-

CPF:08059467301

Exame :RX COLUNA LOMBO SACRA AP / PERFIL

Resultado

CORPOS VERTEBRAIS VISUALIZADOS COM MORFOLOGIA E TEXTURA HABITUAIS.

APÓFISES ESPINHOSAS, TRANSVERSAS E PEDÍCULOS SEM ANORMALIDADES.

ESPAÇOS DISCAIS DENTRO DOS LIMITES DA NORMALIDADE.

AUSÊNCIA DE ASSIMETRIAS EVIDENTES OU ESCOLIOSE DA COLUNA.

LINHA DE PESO PROJETADO ANTERIOR A BASE DO SACRO.

PRESENÇA DE SEIS VÉRTEBRAS COM CARACTERÍSTICAS LOMBARES (PROCESSO TRANSVERSO DE T12

HIPOPLÁSICO? LOMBARIZAÇÃO DE S1?). NO PRESENTE ESTUDO A ÚLTIMA VÉRTEBRA COM CARACTERÍSTICAS

LOMBARES FOI DENOMINADA VÉRTEBRA DE TRANSIÇÃO (VT).



Dr. Leandro M. Colmanetti

Médico Radiologista CRM 5995 MT RQE 4585 MT

v1.0 Chave:<http://sistema.imaggi.com.br/validar.php?chave=816082252026380611715983367317>

