



ATESTADO DE ACUIDADE VISUAL

CNPJ : 14915029000108 Fantasia : ENCOMIND ENGENHARIA LTDA
Razão Social : ENCOMIND ENGENHARIA LTDA
Endereço : ROD ARQUITETO HELDER CANDIA N.º 1200 Complemento : KM 3.5
Cidade / UF : CUIABÁ / MT CEP : 78048150

Funcionário

Nome : Carlos Eduardo Sousa da Silva Setor: APOIO
CPF : 07832407328 Cargo: AUXILIAR GERAL
RG : / Nascimento: 16/02/2006

Ficha de Acuidade Visual

Longe

Método de avaliação : Escala Optométrica de Snellen

SEM CORREÇÃO

OD: 20/10

OE: 20/20

COM CORREÇÃO

OD: /

OE: /

Perto

Método de avaliação : Tabela de Jaeger

CORREÇÃO : NÃO

RESULTADO OLHO DIREITO : J1

RESULTADO OLHO ESQUERDO : J1

Teste Cromático

Visão Cromatica: NORMAL

Usa lente/óculos: Não

Resultado: NORMAL

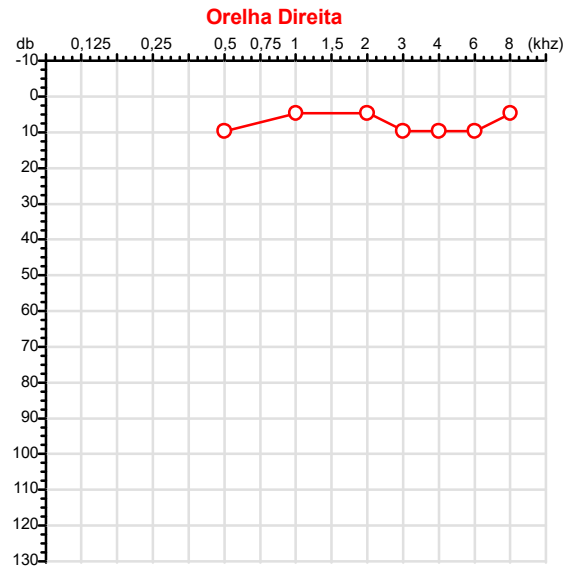
Cuiabá 14 de abril de 2026


Dr. João Batista de Almeida
Médico
CRM-MT 15709

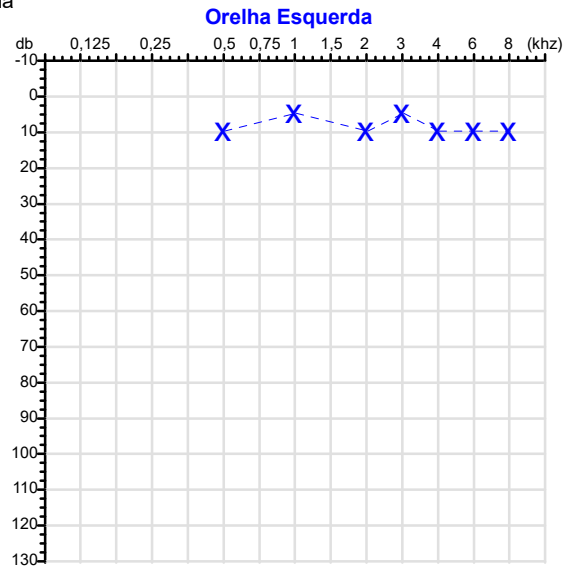
Dr. João Batista de Almeida Junior
CRM-MT 15709
NIS 269.85078.64-6

Autenticação Assintatura :1B63BA82A81C2C18BEB98C4FB3C4F62F
Para validar a assinatura : <https://sistema.hismet.com.br/validacao.php>

CPF :078.324.073-28	Paciente :Carlos Eduardo Sousa da Silva	RG :/
CNPJ : 14.915.029/0001-08	Razão :ENCOMIND ENGENHARIA LTDA	
Nascimento :16/02/2006	Idade : 20 anos	
Motivo :Admissional	Setor :APOIO	
Reposuo :14h	Função :AUXILIAR GERAL	
Data do Exame : 14/04/2026		



Audiometria



Aérea

Khz	0,25	0,5	1	2	3	4	6	8
OD db	NDG	10	5	5	10	10	10	5

Khz	0,25	0,5	1	2	3	4	6	8
OE db	NDG	10	5	10	5	10	10	10

Ossea

Khz	0,25	0,5	1	2	3	4	6
OD db	NDG	NDG	NDG	NDG	NDG	NDG	NDG

Khz	0,25	0,5	1	2	3	4	6
OE db	NDG	NDG	NDG	NDG	NDG	NDG	NDG

Médias Tritonais

Khz	0,5	1	2	=	3	4	6	=
OD db	10	5	5	7	10	10	10	10

Khz	0,5	1	2	=	3	4	6	=
OE db	10	5	10	8	5	10	10	8

Laudo Clínico OD

Audição normal

Laudo Clínico OE

Audição normal

Classificações: tipo de perda auditiva (Silman e Silvermam - 1997), grau de perda auditiva média 500khz, 1000khz e 2000khz (Lloyd e Kaplan - 1978) e configuração audiométrica (Silman e Silverman - 1997 - adaptada de Carhart, 1945 e Lloyd e Kaplan, 1978)

Classificações: tipo de perda auditiva (Silman e Silvermam - 1997), grau de perda auditiva média 500khz, 1000khz e 2000khz (Lloyd e Kaplan - 1978) e configuração audiométrica (Silman e Silverman - 1997 - adaptada de Carhart, 1945 e Lloyd e Kaplan, 1978)

Emanuel Sempio
Fonoaudiólogo
Audiologia Clínica e Ocupacional
CRFa/ 5-5297-8

Emanuel Sempio
Fonoaudiólogo
CRFa 5 - 5297 - 8

Assinatura eletrônica :7467D04BC2F71E4EFD1D49A734E1D283
Para validar a assinatura : <https://sistema.hismet.com.br/validacao.php>

Carlos Eduardo Sousa da Silva
** Assinado por biometria **

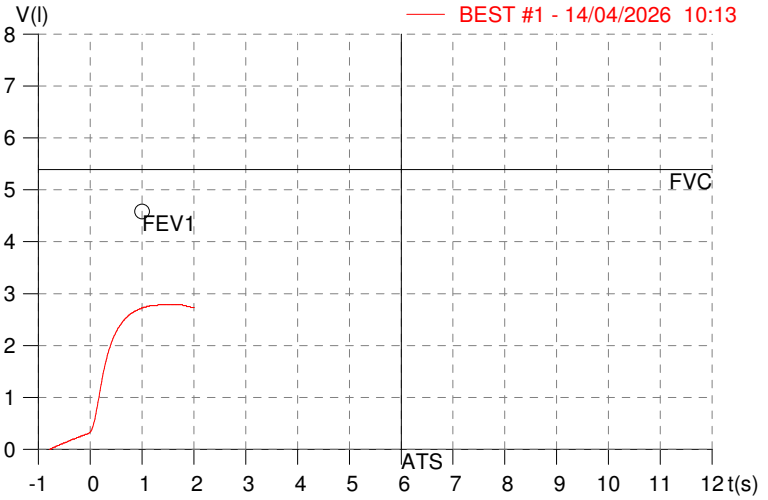
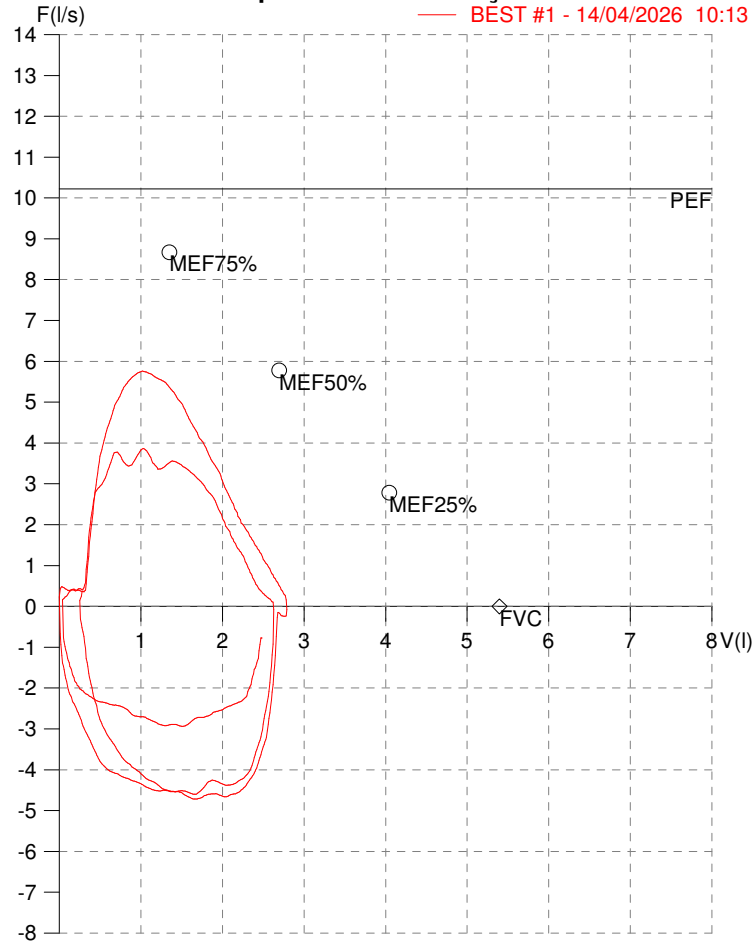
Modelo do Audiometro :AVS500 - VIBRASOM
Última Aferição :12/08/2025

HISMET - MEDICINA DO TRABALHO
AV. GENERAL MELLO, 227. POÇÃO. CUIABÁ MT
Tel. (65)3321-7051

ID: 814689
Primeiro Nome: CARLOS EDUARDO SOUSA
Sobrenome:
Data: 14/04/2026

Data de nascimento: 16/02/2006
Sexo : Macho
Peso (kg): 62.0
Altura (cm): 178.0

Capacidade Vital Forçada



Parâmetro	UM	Descrição	Prev.	BEST#1	% Prev.
Best FVC	l(btps)	Melhor Capacidade Vital Forçada	5.39	2.80	52.0
FVC	l(btps)	Capacidade Vital Forçada	5.39	2.80	52.0
FEV1	l(btps)	Volume Exp Forçada em 1 seg	4.58	2.73	59.4
PEF	l/sec	Pico de Fluxo expiratório	10.22	5.76	56.3
PIF	l/sec	Pico de Fluxo Inspiratório		4.72	
FEV1/FVC%	%	FEV1 em % da FVC	83.6	97.2	116.2
FEF25-75%	l/sec	Fluxo expiratório médio forçado	5.29	4.50	85.0
MEF75%	l/sec	Fluxo Exp Máx @ 25% FVC	8.67	4.92	56.8
MEF50%	l/sec	Fluxo Exp Máx @ 50% FVC	5.78	5.23	90.5
MEF25%	l/sec	Fluxo Exp Máx @ 75% FVC	2.79	2.59	92.8
FET100%	sec	Tempo de Expiração forçada		1.3	
PEFr	l/min	Pico de Fluxo expiratório (l/min)	613.2	345.4	56.3

Diagnóstico:
Anormalidade Moderado

Impresso 14/04/2026

Protocolo:2604141155399

Data:14/04/2026

Paciente:CARLOS EDUARDO SOUSA DA SILVA

Nasc.:16/02/2006 RG :-

CPF:07832407328

Exame :RX COLUNA LOMBO SACRA AP / PERFIL

Resultado

CORPOS VERTEBRAIS VISUALIZADOS COM MORFOLOGIA E TEXTURA HABITUAIS.
APÓFISES ESPINHOSAS, TRANSVERSAS E PEDÍCULOS SEM ANORMALIDADES.
ESPAÇOS DISCAIS DENTRO DOS LIMITES DA NORMALIDADE.
LINHA DE PESO PROJETADO ANTERIOR A BASE DO SACRO.
ASSIMETRIA DO EIXO LONGITUDINAL DA COLUNA LOMBAR COM CONVEXIDADE à DIREITA
PRESENÇA DE SEIS VÉRTEBRAS COM CARACTERÍSTICAS LOMBARES (LOMBARIZAÇÃO DE S1?). NO PRESENTE ESTUDO A ÚLTIMA VÉRTEBRA COM CARACTERÍSTICAS LOMBARES FOI DENOMINADA VÉRTEBRA DE TRANSIÇÃO (VT).



Dr. Leandro M. Colmanetti

Médico Radiologista CRM 5995 MT RQE 4585 MT

v1.0 Chave:<http://sistema.imaggi.com.br/validar.php?chave=755680569481240242719032088628>

