



ATESTADO DE ACUIDADE VISUAL

CNPJ : 14915029000108 Fantasia : ENCOMIND ENGENHARIA LTDA
Razão Social : ENCOMIND ENGENHARIA LTDA
Endereço : ROD ARQUITETO HELDER CANDIA N.º 1200 Complemento : KM 3.5
Cidade / UF : CUIABÁ / MT CEP : 78048150

Funcionário

Nome : Igo Dos Santos Dias de Matos Setor: APOIO
CPF : 09078440309 Cargo: AUXILIAR GERAL
RG : / Nascimento: 23/06/1997

Ficha de Acuidade Visual

Longe

Método de avaliação : Escala Optométrica de Snellen

SEM CORREÇÃO

OD: 20/10

OE: 20/10

COM CORREÇÃO

OD: /

OE: /

Perto

Método de avaliação : Tabela de Jaeger

CORREÇÃO : NÃO

RESULTADO OLHO DIREITO : J1

RESULTADO OLHO ESQUERDO : J1

Teste Cromático

Visão Cromatica: NORMAL

Usa lente/óculos: Não

Resultado: NORMAL

Cuiabá 14 de abril de 2026

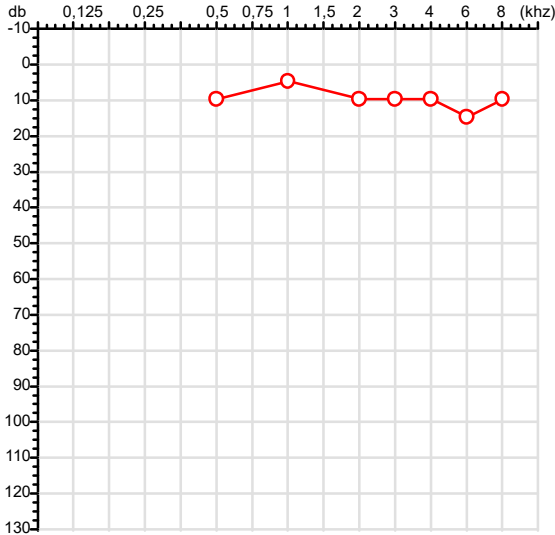
Dr. João Batista de Almeida
Médico
CRM-MT 15709

Dr. João Batista de Almeida Junior
CRM-MT 15709
NIS 269.85078.64-6

Autenticação Assintatura :1159A4564E4A2E99BD35974A39716646
Para validar a assinatura : <https://sistema.hismet.com.br/validacao.php>

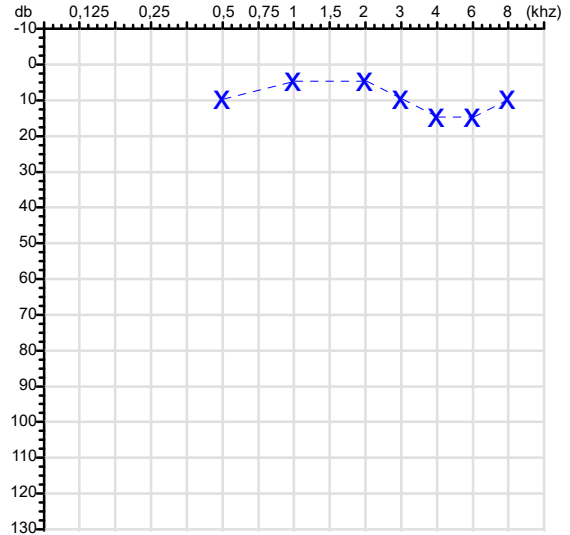
CPF :090.784.403-09	Paciente :Igo Dos Santos Dias de Matos	RG :/
CNPJ :14.915.029/0001-08	Razão :ENCOMIND ENGENHARIA LTDA	
Nascimento :23/06/1997	Idade : 28 anos	
Motivo :Admissional	Setor :APOIO	
Reposou :14h	Função :AUXILIAR GERAL	
Data do Exame : 14/04/2026		

Orelha Direita



Audiometria

Orelha Esquerda



Aérea

Khz	0,25	0,5	1	2	3	4	6	8
OD db	NDG	10	5	10	10	10	15	10

Khz	0,25	0,5	1	2	3	4	6	8
OE db	NDG	10	5	5	10	15	15	10

Ossea

Khz	0,25	0,5	1	2	3	4	6
OD db	NDG	NDG	NDG	NDG	NDG	NDG	NDG

Khz	0,25	0,5	1	2	3	4	6
OE db	NDG	NDG	NDG	NDG	NDG	NDG	NDG

Médias Tritonais

Khz	0,5	1	2	=	3	4	6	=
OD db	10	5	10	8	10	10	15	12

Khz	0,5	1	2	=	3	4	6	=
OE db	10	5	5	7	10	15	15	13

Laudo Clínico OD

Audição normal

Laudo Clínico OE

Audição normal

Classificações: tipo de perda auditiva (Silman e Silvermam - 1997), grau de perda auditiva média 500khz, 1000khz e 2000khz (Lloyd e Kaplan - 1978) e configuração audiométrica (Silman e Silverman - 1997 - adaptada de Carhart, 1945 e Lloyd e Kaplan, 1978)

Classificações: tipo de perda auditiva (Silman e Silvermam - 1997), grau de perda auditiva média 500khz, 1000khz e 2000khz (Lloyd e Kaplan - 1978) e configuração audiométrica (Silman e Silverman - 1997 - adaptada de Carhart, 1945 e Lloyd e Kaplan, 1978)

Emanuel Sempio
Fonoaudiólogo
Audiologia Clínica e Ocupacional
CRFa/ 5-5297-8

Emanuel Sempio
Fonoaudiólogo
CRFa 5 - 5297 - 8

Assinatura eletrônica :449CACE480B28DFE56685EA835947D48
Para validar a assinatura : <https://sistema.hismet.com.br/validacao.php>

Igo Dos Santos Dias de Matos
** Assinado por biometria **

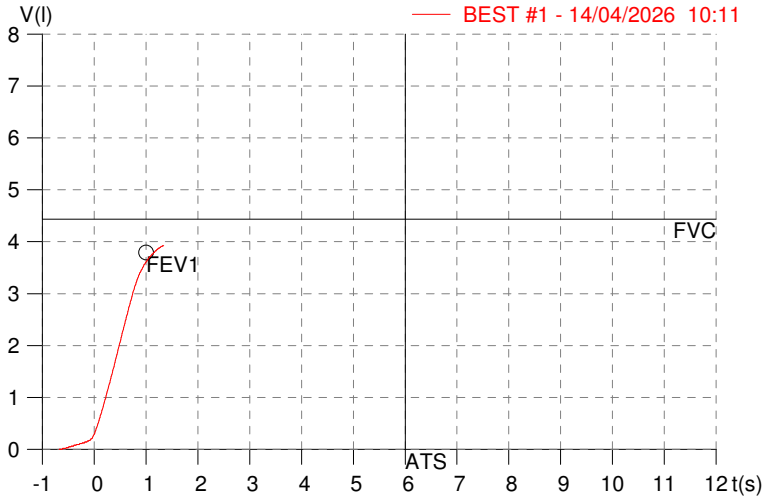
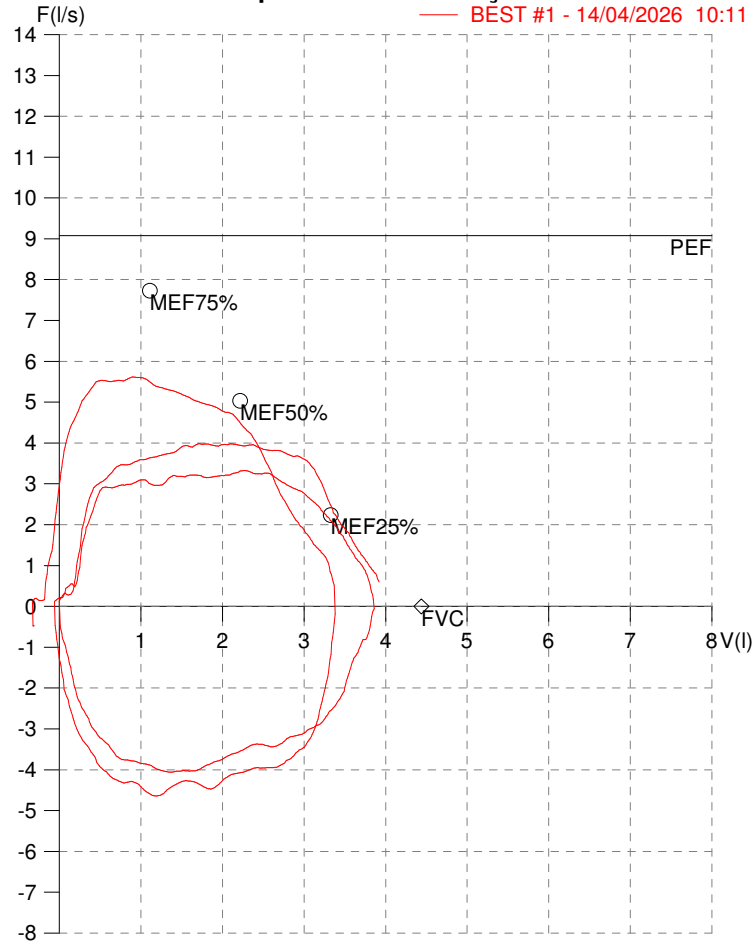
Modelo do Audiometro :AVS500 - VIBRASOM
Última Aferição :12/08/2025

HISMET - MEDICINA DO TRABALHO
AV. GENERAL MELLO, 227. POÇÃO. CUIABÁ MT
Tel. (65)3321-7051

ID: 814692
Primeiro Nome: JGO DOS SANTOS DIAS
Sobrenome:
Data: 14/04/2026

Data de nascimento: 23/09/1997
Sexo : Macho
Peso (kg): 62.0
Altura (cm): 165.0

Capacidade Vital Forçada



Parâmetro	UM	Descrição	Prev.	BEST#1	% Prev.
Best FVC	l(btps)	Melhor Capacidade Vital Forçada	4.44	3.94	88.8
FVC	l(btps)	Capacidade Vital Forçada	4.44	3.94	88.8
FEV1	l(btps)	Volume Exp Forçada em 1 seg	3.79	3.60	94.8
PEF	l/sec	Pico de Fluxo expiratório	9.08	3.98	43.9
FEV1/FVC%	%	FEV1 em % da FVC	82.2	91.3	111.1
FEF25-75%	l/sec	Fluxo expiratório médio forçado	4.70	3.83	81.5
MEF75%	l/sec	Fluxo Exp Máx @ 25% FVC	7.73	3.59	46.4
MEF50%	l/sec	Fluxo Exp Máx @ 50% FVC	5.04	3.93	77.9
MEF25%	l/sec	Fluxo Exp Máx @ 75% FVC	2.24	3.67	163.9
FET100%	sec	Tempo de Expiração forçada		1.3	
PEFr	l/min	Pico de Fluxo expiratório (l/min)	544.6	239.0	43.9

Diagnóstico:
 Espirometria normal

Impresso 14/04/2026

Protocolo:26041411521747

Data:14/04/2026

Paciente:IGO DOS SANTOS DIAS DE MATOS

Nasc.:23/06/1997 RG :-

CPF:09078440309

Exame :RX COLUNA LOMBO SACRA AP / PERFIL

Resultado

CORPOS VERTEBRAIS VISUALIZADOS COM MORFOLOGIA E TEXTURA HABITUAIS.
APÓFISES ESPINHOSAS, TRANSVERSAS E PEDÍCULOS SEM ANORMALIDADES.
TRANSIÇÃO LOMBOSSACRA DE ASPECTO NORMAL.
ESPAÇOS DISCAIS DENTRO DOS LIMITES DA NORMALIDADE.
AUSÊNCIA DE ASSIMETRIAS EVIDENTES OU ESCOLIOSE DA COLUNA.



Dr. Leandro M. Colmanetti

Médico Radiologista CRM 5995 MT RQE 4585 MT

v1.0 Chave:<http://sistema.imaggi.com.br/validar.php?chave=198938651651208813818303156141>

