



ATESTADO DE ACUIDADE VISUAL

CNPJ : 14915029000108 Fantasia : ENCOMIND ENGENHARIA LTDA
Razão Social : ENCOMIND ENGENHARIA LTDA
Endereço : ROD ARQUITETO HELDER CANDIA N.º 1200 Complemento : KM 3.5
Cidade / UF : CUIABÁ / MT CEP : 78048150

Funcionário

Nome : Paulo de Aquino Silva Setor: APOIO
CPF : 61833534344 Cargo: AUXILIAR GERAL
RG : / Nascimento: 17/12/1997

Ficha de Acuidade Visual

Longe

Método de avaliação : Escala Optométrica de Snellen

SEM CORREÇÃO

OD: 20/10

OE: 20/10

COM CORREÇÃO

OD: /

OE: /

Perto

Método de avaliação : Tabela de Jaeger

CORREÇÃO : NÃO

RESULTADO OLHO DIREITO : J1

RESULTADO OLHO ESQUERDO : J1

Teste Cromático

Visão Cromatica: NORMAL

Usa lente/óculos: Não

Resultado: NORMAL

Cuiabá 14 de abril de 2026


Dr. João Batista de Almeida
Médico
CRM-MT 15709

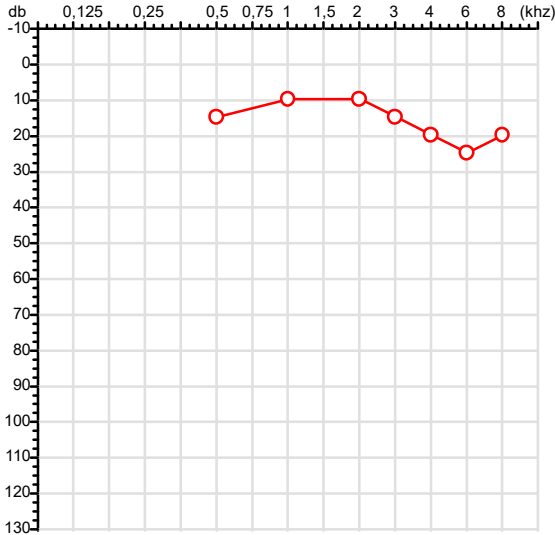
Dr. João Batista de Almeida Junior
CRM-MT 15709
NIS 269.85078.64-6

Autenticação Assintatura :0B4666952AFE051A5A1004F1C144B3BA
Para validar a assinatura : <https://sistema.hismet.com.br/validacao.php>

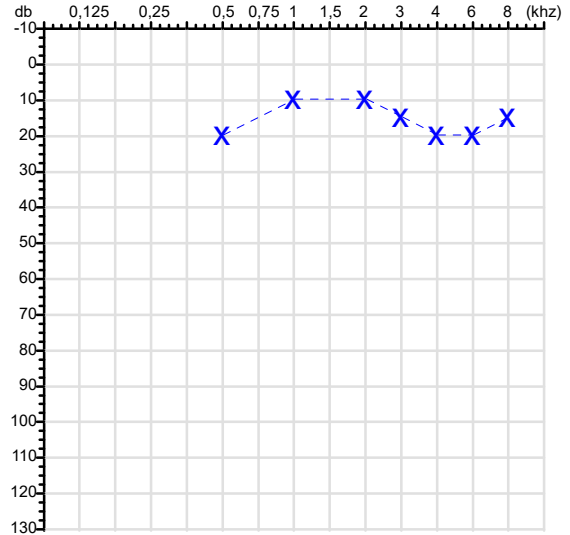
CPF :618.335.343-44	Paciente :PAULO DE AQUINO SILVA	RG :/
CNPJ :14.915.029/0001-08	Razão :ENCOMIND ENGENHARIA LTDA	
Nascimento :17/12/1997	Idade : 28 anos	
Motivo :Admissional	Setor :APOIO	
Reposo :14h	Função :AUXILIAR GERAL	
Data do Exame : 14/04/2026		

Audiometria

Orelha Direita



Orelha Esquerda



Aérea

Khz	0,25	0,5	1	2	3	4	6	8
OD db	NDG	15	10	10	15	20	25	20

Khz	0,25	0,5	1	2	3	4	6	8
OE db	NDG	20	10	10	15	20	20	15

Ossea

Khz	0,25	0,5	1	2	3	4	6
OD db	NDG	NDG	NDG	NDG	NDG	NDG	NDG

Khz	0,25	0,5	1	2	3	4	6
OE db	NDG	NDG	NDG	NDG	NDG	NDG	NDG

Médias Tritonais

Khz	0,5	1	2	=	3	4	6	=
OD db	15	10	10	12	15	20	25	20

Khz	0,5	1	2	=	3	4	6	=
OE db	20	10	10	13	15	20	20	18

Laudo Clínico OD

Audição normal

Laudo Clínico OE

Audição normal

Classificações: tipo de perda auditiva (Silman e Silvermam - 1997), grau de perda auditiva média 500khz, 1000khz e 2000khz (Lloyd e Kaplan - 1978) e configuração audiométrica (Silman e Silverman - 1997 - adaptada de Carhart, 1945 e Lloyd e Kaplan, 1978)

Classificações: tipo de perda auditiva (Silman e Silvermam - 1997), grau de perda auditiva média 500khz, 1000khz e 2000khz (Lloyd e Kaplan - 1978) e configuração audiométrica (Silman e Silverman - 1997 - adaptada de Carhart, 1945 e Lloyd e Kaplan, 1978)

Emanuel Sempio
Fonoaudiólogo
Audiologia Clínica e Ocupacional
CRFa 5-5297-8

Emanuel Sempio
Fonoaudiólogo
CRFa 5 - 5297 - 8

Assinatura eletrônica :A45B1205DD5161A6E7FB8965E970D8F2
Para validar a assinatura : <https://sistema.hismet.com.br/validacao.php>

Paulo de Aquino Silva

** Assinado por biometria **

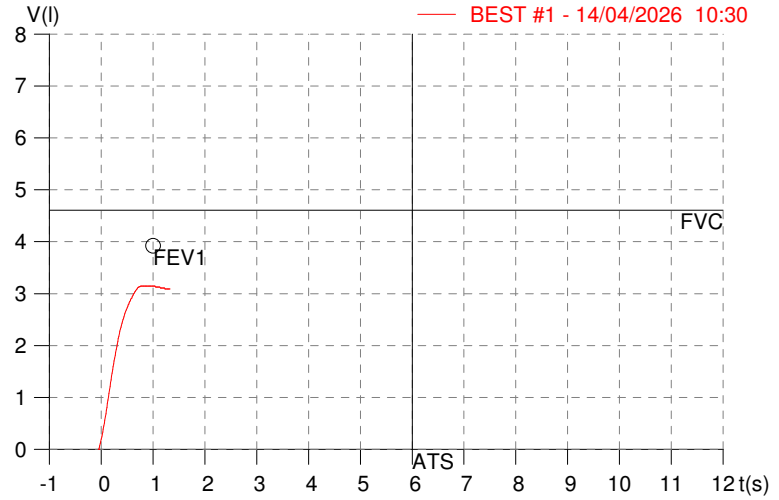
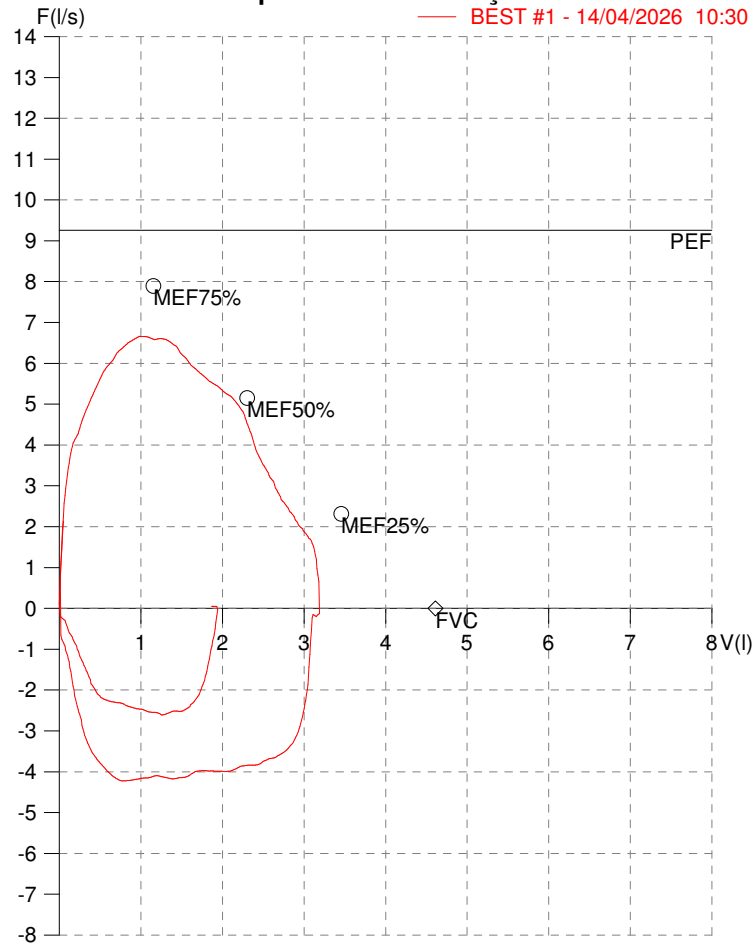
Modelo do Audiometro :AVS500 - VIBRASOM
Última Aferição :12/08/2025

HISMET - MEDICINA DO TRABALHO
AV. GENERAL MELLO, 227. POÇÃO. CUIABÁ MT
Tel. (65)3321-7051

ID: 814720
Primeiro Nome: PAULO DE AQUINO
Sobrenome: SILVA
Data: 14/04/2026

Data de nascimento: 17/12/1997
Sexo : Macho
Peso (kg): 62.0
Altura (cm): 168.0

Capacidade Vital Forçada



Parâmetro	UM	Descrição	Prev.	BEST#1	% Prev.
Best FVC	l(btps)	Melhor Capacidade Vital Forçada	4.61	3.19	69.3
FVC	l(btps)	Capacidade Vital Forçada	4.61	3.19	69.3
PEF	l/sec	Pico de Fluxo expiratório	9.26	6.66	71.9
PIF	l/sec	Pico de Fluxo Inspiratório		4.23	
FEF25-75%	l/sec	Fluxo expiratório médio forçado	4.76	5.74	120.8
MEF75%	l/sec	Fluxo Exp Máx @ 25% FVC	7.89	6.39	81.0
MEF50%	l/sec	Fluxo Exp Máx @ 50% FVC	5.15	5.94	115.4
MEF25%	l/sec	Fluxo Exp Máx @ 75% FVC	2.32	4.02	173.4
FET100%	sec	Tempo de Expiração forçada		0.8	
PEFr	l/min	Pico de Fluxo expiratório (l/min)	555.7	399.5	71.9

Diagnóstico:
 Espirometria normal

Impresso 14/04/2026

Protocolo:26041412050347

Data:14/04/2026

Paciente:PAULO DE AQUINO SILVA

Nasc.:17/12/1997 RG :-

CPF:61833534344

Exame :RX COLUNA LOMBO SACRA AP / PERFIL

Resultado

CORPOS VERTEBRAIS VISUALIZADOS COM MORFOLOGIA E TEXTURA HABITUAIS.
APÓFISES ESPINHOSAS, TRANSVERSAS E PEDÍCULOS SEM ANORMALIDADES.
TRANSIÇÃO LOMBOSSACRA DE ASPECTO NORMAL.
ESPAÇOS DISCAIS DENTRO DOS LIMITES DA NORMALIDADE.
AUSÊNCIA DE ASSIMETRIAS EVIDENTES OU ESCOLIOSE DA COLUNA.
LINHA DE PESO PROJETADO ANTERIOR A BASE DO SACRO.



Dr. Leandro M. Colmanetti

Médico Radiologista CRM 5995 MT RQE 4585 MT

v1.0 Chave:<http://sistema.imaggi.com.br/validar.php?chave=191918399541309970681982243316>

