



## ATESTADO DE ACUIDADE VISUAL

CNPJ : 14915029000108 Fantasia : ENCOMIND ENGENHARIA LTDA  
Razão Social : ENCOMIND ENGENHARIA LTDA  
Endereço : ROD ARQUITETO HELDER CANDIA N.º 1200 Complemento : KM 3.5  
Cidade / UF : CUIABÁ / MT CEP : 78048150

### Funcionário

Nome : Carlos Sousa Silva Setor: PAVIMENTACAO  
CPF : 05884868332 Cargo: AUXILIAR GERAL DE PAVIMENTACAO  
RG : / Nascimento: 16/02/1993

### Ficha de Acuidade Visual

#### Longe

Método de avaliação : Escala Optométrica de Snellen

##### SEM CORREÇÃO

OD: 20/10

OE: 20/10

##### COM CORREÇÃO

OD: /

OE: /

#### Perto

Método de avaliação : Tabela de Jaeger

CORREÇÃO : NÃO

RESULTADO OLHO DIREITO : J1

RESULTADO OLHO ESQUERDO : J1

#### Teste Cromático

Visão Cromatica: NORMAL

Usa lente/óculos: Não

Resultado: NORMAL

Cuiabá 14 de abril de 2026

Dr. João Batista de Almeida  
Médico  
CRM-MT 15709

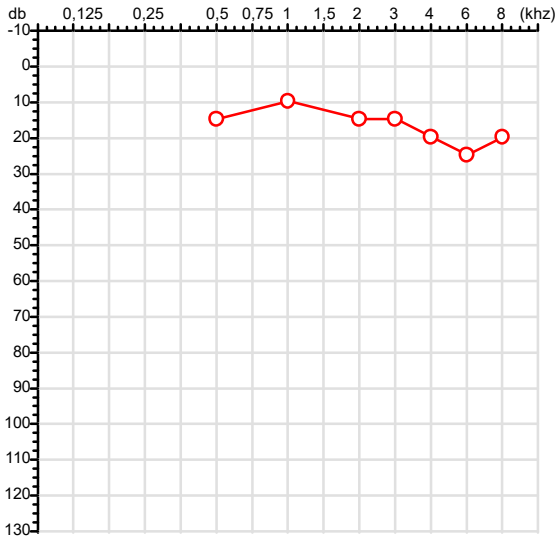
Dr. João Batista de Almeida Junior  
CRM-MT 15709  
NIS 269.85078.64-6

Autenticação Assinatura :9E605EF6CD95BE798FAE45755900E76B  
Para validar a assinatura : <https://sistema.hismet.com.br/validacao.php>

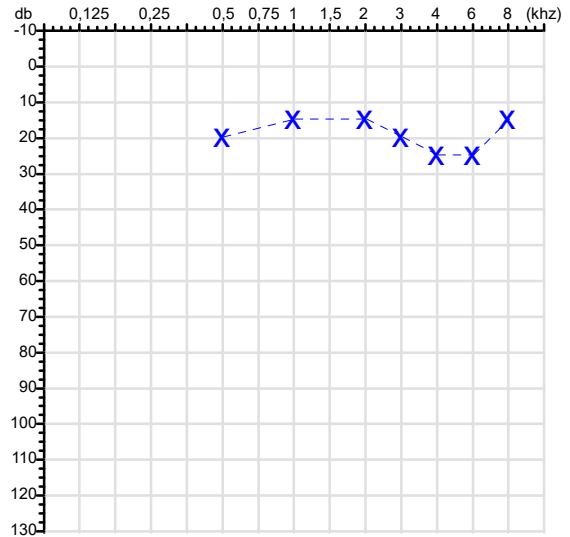
|                            |  |       |
|----------------------------|--|-------|
| CPF :058.848.683-32        | Paciente :Carlos Sousa Silva           | RG :/ |
| CNPJ :14.915.029/0001-08   | Razão :ENCOMIND ENGENHARIA LTDA        |       |
| Nascimento :16/02/1993     | Idade : 33 anos                        |       |
| Motivo :Admissional        | Setor :PAVIMENTACAO                    |       |
| Reposuo :14h               | Função :AUXILIAR GERAL DE PAVIMENTACAO |       |
| Data do Exame : 14/04/2026 |  |       |

Audiometria

Orelha Direita



Orelha Esquerda



Aérea

| Khz   | 0,25 | 0,5 | 1  | 2  | 3  | 4  | 6  | 8  |
|-------|------|-----|----|----|----|----|----|----|
| OD db | NDG  | 15  | 10 | 15 | 15 | 20 | 25 | 20 |

| Khz   | 0,25 | 0,5 | 1  | 2  | 3  | 4  | 6  | 8  |
|-------|------|-----|----|----|----|----|----|----|
| OE db | NDG  | 20  | 15 | 15 | 20 | 25 | 25 | 15 |

Ossea

| Khz   | 0,25 | 0,5 | 1   | 2   | 3   | 4   | 6   |
|-------|------|-----|-----|-----|-----|-----|-----|
| OD db | NDG  | NDG | NDG | NDG | NDG | NDG | NDG |

| Khz   | 0,25 | 0,5 | 1   | 2   | 3   | 4   | 6   |
|-------|------|-----|-----|-----|-----|-----|-----|
| OE db | NDG  | NDG | NDG | NDG | NDG | NDG | NDG |

Médias Tritonais

| Khz   | 0,5 | 1  | 2  | =  | 3  | 4  | 6  | =  |
|-------|-----|----|----|----|----|----|----|----|
| OD db | 15  | 10 | 15 | 13 | 15 | 20 | 25 | 20 |

| Khz   | 0,5 | 1  | 2  | =  | 3  | 4  | 6  | =  |
|-------|-----|----|----|----|----|----|----|----|
| OE db | 20  | 15 | 15 | 17 | 20 | 25 | 25 | 23 |

Laudo Clínico OD

Audição normal

Laudo Clínico OE

Audição normal

Classificações: tipo de perda auditiva (Silman e Silvermam - 1997), grau de perda auditiva média 500khz, 1000khz e 2000khz (Lloyd e Kaplan - 1978) e configuração audiométrica (Silman e Silverman - 1997 - adaptada de Carhart, 1945 e Lloyd e Kaplan, 1978)

Classificações: tipo de perda auditiva (Silman e Silvermam - 1997), grau de perda auditiva média 500khz, 1000khz e 2000khz (Lloyd e Kaplan - 1978) e configuração audiométrica (Silman e Silverman - 1997 - adaptada de Carhart, 1945 e Lloyd e Kaplan, 1978)

*Emanuel Sempio*  
Fonoaudiólogo  
Audiologia Clínica e Ocupacional  
CRFa/ 5-5297-8

Emanuel Sempio  
Fonoaudiólogo  
CRFa 5 - 5297 - 8

Assinatura eletrônica :8F1D7409715C611A3F3B6895935DF9D1

Para validar a assinatura : <https://sistema.hismet.com.br/validacao.php>

*Carlos Sousa Silva*

\*\* Assinado por biometria \*\*

Modelo do Audiometro :AVS500 - VIBRASOM

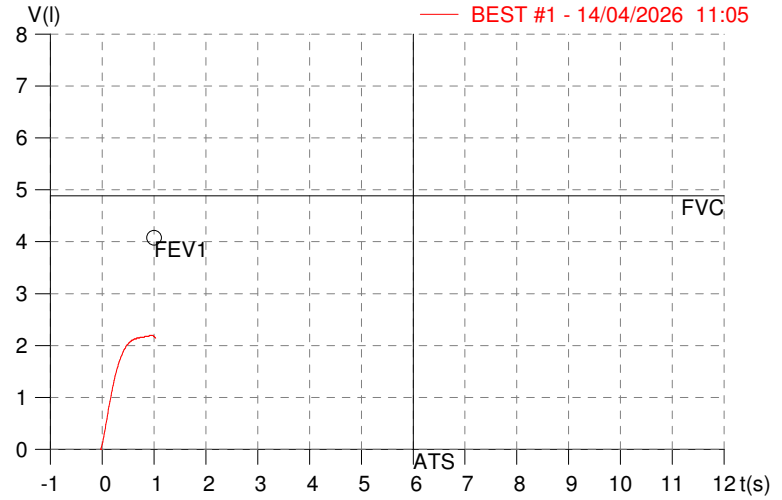
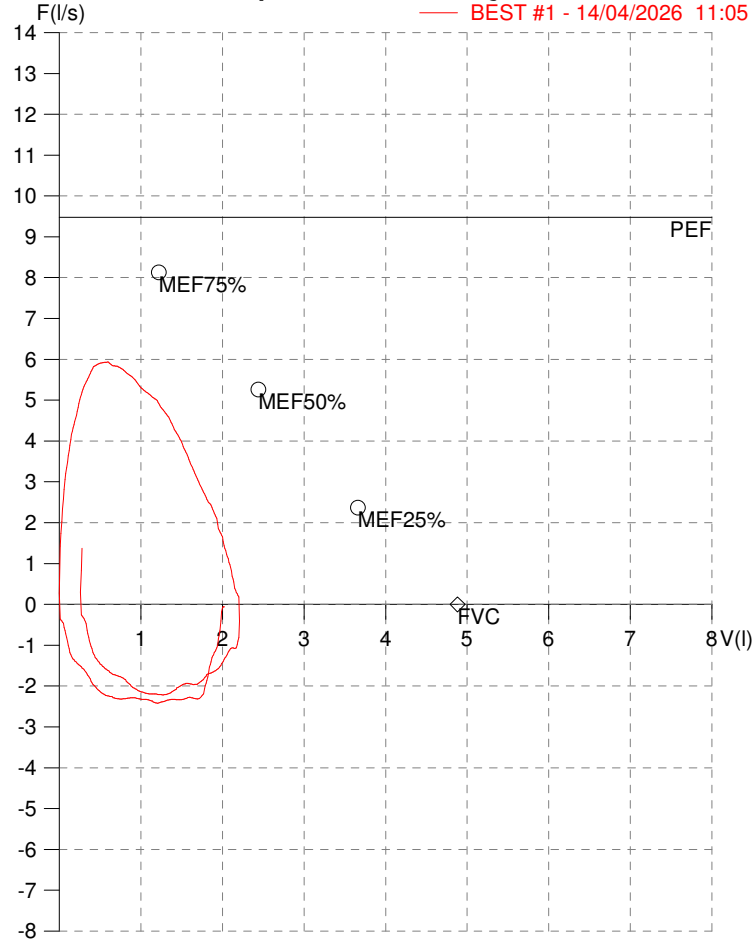
Última Aferição :12/08/2025

**HISMET - MEDICINA DO TRABALHO**  
**AV. GENERAL MELLO, 227. POÇÃO. CUIABÁ MT**  
**Tel. (65)3321-7051**

**ID:** 814721  
**Primeiro Nome:** CARLOS SOUSA SILVA  
**Sobrenome:**  
**Data:** 14/04/2026

**Data de nascimento:** 16/02/1993  
**Sexo :** Macho  
**Peso (kg):** 60.0  
**Altura (cm):** 175.0

**Capacidade Vital Forçada**



| Parâmetro | UM      | Descrição                         | Prev. | BEST#1 | % Prev. |
|-----------|---------|-----------------------------------|-------|--------|---------|
| Best FVC  | l(btps) | Melhor Capacidade Vital Forçada   | 4.88  | 2.22   | 45.5    |
| FVC       | l(btps) | Capacidade Vital Forçada          | 4.88  | 2.22   | 45.5    |
| PEF       | l/sec   | Pico de Fluxo expiratório         | 9.48  | 5.93   | 62.6    |
| PIF       | l/sec   | Pico de Fluxo Inspiratório        |       | 2.22   |         |
| FEF25-75% | l/sec   | Fluxo expiratório médio forçado   | 4.68  | 4.79   | 102.4   |
| MEF75%    | l/sec   | Fluxo Exp Máx @ 25% FVC           | 8.13  | 5.92   | 72.8    |
| MEF50%    | l/sec   | Fluxo Exp Máx @ 50% FVC           | 5.26  | 5.16   | 98.0    |
| MEF25%    | l/sec   | Fluxo Exp Máx @ 75% FVC           | 2.37  | 3.17   | 133.7   |
| FET100%   | sec     | Tempo de Expiração forçada        |       | 0.9    |         |
| PEFr      | l/min   | Pico de Fluxo expiratório (l/min) | 568.6 | 355.8  | 62.6    |

**Diagnóstico:**  
 Espirometria normal

Impresso 14/04/2026

|                            |  |  |                     |
|----------------------------|--|--|---------------------|
| Cod.:<br>578938            | Paciente:<br><b>Carlos Sousa Silva</b>                     | Sexo:<br>Masculino                               | Idade:<br>33 (A)    |
| Atendido em:<br>14/04/2026 | Profissional Solicitante:<br>Dr.(a) Rafael Correa da Costa | Cadastro de Pessoas Físicas:<br>CPF: 05884868332 | Convênio:<br>Hismet |

## HEMOGRAMA

Método: Automação XNL550 Material: PLASMA EDTA Coletado em: 14/04/2026 Liberado em: 14/04/2026 13:23

### Eritrograma

|   |             | Valores de Referência       |
|---|-------------|-----------------------------|
| Hemácias em milhões/ mm <sup>3</sup> .....: | <b>5,60</b> | 4,30 a 5,70/mm <sup>3</sup> |
| Hemoglobina em g/dL.....:                   | <b>14,2</b> | 13,5 a 17,5g/dL             |
| Hematócrito em %.....:                      | <b>42,4</b> | 39,0 a 50,0%                |
| Vol. Glob. Média em fl.....:                | <b>75,7</b> | 80,0 a 95,0fl               |
| Hem. Glob. Média em pg.....:                | <b>25,4</b> | 26,0 a 34,0pg               |
| C.H. Glob. Média em g/dL.....:              | <b>33,5</b> | 31,0 a 36,0g/dL             |
| RDW.....:                                   | <b>13,8</b> | 11,0 a 15,0%                |

### Leucograma

|                           |                             |                             |                                |
|---------------------------|-----------------------------|-----------------------------|--------------------------------|
| Leucócitos.....:          | <b>5.890/mm<sup>3</sup></b> |                             | 3.500 a 10.000/mm <sup>3</sup> |
| Neutrófilos.....:         | <b>54,6%</b>                | <b>3.216/mm<sup>3</sup></b> | 50 a 70 2000 a 7000            |
| Blastos.....:             | <b>0,0%</b>                 | <b>0/mm<sup>3</sup></b>     | 0 0                            |
| Promielocitos.....:       | <b>0,0%</b>                 | <b>0/mm<sup>3</sup></b>     | 0 0                            |
| Mielocitos.....:          | <b>0,0%</b>                 | <b>0/mm<sup>3</sup></b>     | 0 0                            |
| Metamielocitos.....:      | <b>0,0%</b>                 | <b>0/mm<sup>3</sup></b>     | 0 0                            |
| Bastões.....:             | <b>0,0%</b>                 | <b>0/mm<sup>3</sup></b>     | 0 a 6 0 a 600                  |
| Segmentados.....:         | <b>54,6%</b>                | <b>3.216/mm<sup>3</sup></b> | 50 a 70 2000 a 7000            |
| Eosinófilos.....:         | <b>3,7%</b>                 | <b>218/mm<sup>3</sup></b>   | 2 a 4 80 a 600                 |
| Basófilos.....:           | <b>0,3%</b>                 | <b>18/mm<sup>3</sup></b>    | 0 a 2 0 a 200                  |
| Linfócitos típicos.....:  | <b>30,7%</b>                | <b>1.808/mm<sup>3</sup></b> | 25 a 35 1000 a 3500            |
| Linfócitos atípicos.....: | <b>0,0%</b>                 | <b>0/mm<sup>3</sup></b>     | 0 0                            |
| Monócitos.....:           | <b>10,7%</b>                | <b>630/mm<sup>3</sup></b>   | 2 a 10 400 a 1000              |

### Plaquetas

|                     |                               |                                   |
|---------------------|-------------------------------|-----------------------------------|
| Plaquetas.....:     | <b>209.000/mm<sup>3</sup></b> | 150.000 a 450.000/mm <sup>3</sup> |
| VPM.....:           | <b>11,2/fl</b>                | 6,7 a 10,0fl                      |
| Plaquetócrito.....: | <b>0,230%</b>                 | 0,100 a 0,500%                    |
| PDW.....:           | <b>13,8</b>                   | 15,0 a 17,9%                      |



Assinado Digitalmente



Dra. Julia Cristina da Silva  
Biomédica  
CRBM - 24963

A interpretação de qualquer teste com finalidade diagnóstica ou prognóstica depende de avaliação conjunta dos dados clínicos e da história médica do paciente.

Responsável Técnico: Bruno Bini Napoleão - CRBM 2121

Endereço: Av. General Vale,350, Bandeirantes.  
Telefone:65-99295 3662

Protocolo:2604141212089

Data:14/04/2026

Paciente:CARLOS SOUSA SILVA

Nasc.:16/02/1993 RG :-

CPF:05884868332

Exame :RX COLUNA LOMBO SACRA AP / PERFIL

### Resultado

CORPOS VERTEBRAIS VISUALIZADOS COM MORFOLOGIA E TEXTURA HABITUAIS.  
APÓFISES ESPINHOSAS, TRANSVERSAS E PEDÍCULOS SEM ANORMALIDADES.  
TRANSIÇÃO LOMBOSSACRA DE ASPECTO NORMAL.  
ESPAÇOS DISCAIS DENTRO DOS LIMITES DA NORMALIDADE.  
AUSÊNCIA DE ASSIMETRIAS EVIDENTES OU ESCOLIOSE DA COLUNA.  
OSTEOFITOS MARGINAIS INCIPIENTES EM CORPOS VERTEBRAIS.  
LINHA DE PESO PROJETADO ANTERIOR A BASE DO SACRO.  
ALTERAÇÕES DEGENERATIVAS DAS INTERAPOFISÁRIAS EM L5-S1.  
ANTEROLISTESE GRAU I DE L5 SOBRE S1



---

Dr. Leandro M. Colmanetti

Médico Radiologista CRM 5995 MT RQE 4585 MT

v1.0 Chave:<http://sistema.imaggi.com.br/validar.php?chave=148385354352405791567001426725>

