



ATESTADO DE ACUIDADE VISUAL

CNPJ : 14915029000108 Fantasia : ENCOMIND ENGENHARIA LTDA
Razão Social : ENCOMIND ENGENHARIA LTDA
Endereço : ROD ARQUITETO HELDER CANDIA N.º 1200 Complemento : KM 3.5
Cidade / UF : CUIABÁ / MT CEP : 78048150

Funcionário

Nome : Geovane Lima Ferreira Setor: PAVIMENTACAO
CPF : 63140740379 Cargo: AUXILIAR GERAL DE PAVIMENTACAO
RG : / Nascimento: 07/04/2008

Ficha de Acuidade Visual

Longe

Método de avaliação : Escala Optométrica de Snellen

SEM CORREÇÃO

OD: 20/15

OE: 20/10

COM CORREÇÃO

OD: /

OE: /

Perto

Método de avaliação : Tabela de Jaeger

CORREÇÃO : NÃO

RESULTADO OLHO DIREITO : J1

RESULTADO OLHO ESQUERDO : J1

Teste Cromático

Visão Cromatica: NORMAL

Usa lente/óculos: Não

Resultado: NORMAL

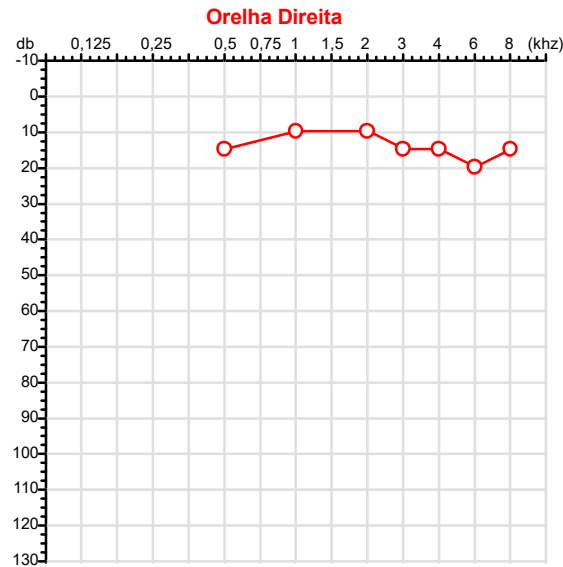
Cuiabá 14 de abril de 2026

Dr. João Batista de Almeida
Médico
CRM-MT 15709

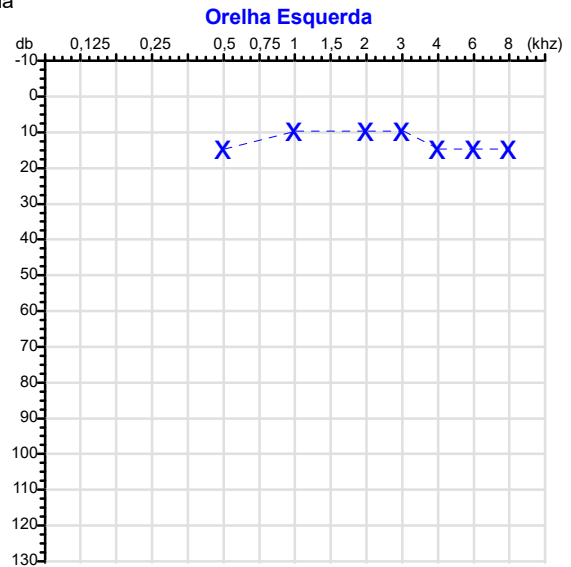
Dr. João Batista de Almeida Junior
CRM-MT 15709
NIS 269.85078.64-6

Autenticação Assintatura :4682A4FFF615869FB784C6FD25B03ABF
Para validar a assinatura : <https://sistema.hismet.com.br/validacao.php>

CPF :631.407.403-79	Paciente :Geovane Lima Ferreira	RG :/
CNPJ : 14.915.029/0001-08	Razão :ENCOMIND ENGENHARIA LTDA	
Nascimento :07/04/2008	Idade : 18 anos	
Motivo :Admissional	Setor :PAVIMENTACAO	
Reposuo :14h	Função :AUXILIAR GERAL DE PAVIMENTACAO	
Data do Exame : 14/04/2026		



Audiometria



Aérea

Khz	0,25	0,5	1	2	3	4	6	8
OD db	NDG	15	10	10	15	15	20	15

Khz	0,25	0,5	1	2	3	4	6	8
OE db	NDG	15	10	10	10	15	15	15

Ossea

Khz	0,25	0,5	1	2	3	4	6
OD db	NDG	NDG	NDG	NDG	NDG	NDG	NDG

Khz	0,25	0,5	1	2	3	4	6
OE db	NDG	NDG	NDG	NDG	NDG	NDG	NDG

Médias Tritonais

Khz	0,5	1	2	=	3	4	6	=
OD db	15	10	10	12	15	15	20	17

Khz	0,5	1	2	=	3	4	6	=
OE db	15	10	10	12	10	15	15	13

Laudo Clínico OD

Audição normal

Laudo Clínico OE

Audição normal

Classificações: tipo de perda auditiva (Silman e Silvermam - 1997), grau de perda auditiva média 500khz, 1000khz e 2000khz (Lloyd e Kaplan - 1978) e configuração audiométrica (Silman e Silverman - 1997 - adaptada de Carhart, 1945 e Lloyd e Kaplan, 1978)

Classificações: tipo de perda auditiva (Silman e Silvermam - 1997), grau de perda auditiva média 500khz, 1000khz e 2000khz (Lloyd e Kaplan - 1978) e configuração audiométrica (Silman e Silverman - 1997 - adaptada de Carhart, 1945 e Lloyd e Kaplan, 1978)

Emanuel Sempio
Fonoaudiólogo
Audiologia Clínica e Ocupacional
CRFa/ 5-5297-8

Emanuel Sempio
Fonoaudiólogo
CRFa 5 - 5297 - 8

Assinatura eletrônica :73B72870CC7348351992EBECE70976CF
Para validar a assinatura : <https://sistema.hismet.com.br/validacao.php>

Geovane Lima Ferreira

** Assinado por biometria **

Modelo do Audiometro :AVS500 - VIBRASOM
Última Aferição :12/08/2025

Nome	GEOVANE LIMA FERREIRA		ID1	814722	Sexo	Masculino	Idade	18,0	Peso (kg)	70,00	Altura (cm)	166,0	
Agrupamento	--	D.O.B.	07/04/2008	ID2	--	BMI (kg/m ²)	25,4	Fumante	Não	Anos de Tabag...	--	Cig/Dia	--
Técnico	--	Médico	--	--	--	Classe 2	--	Etnia	--	Outros/Não Especificado			

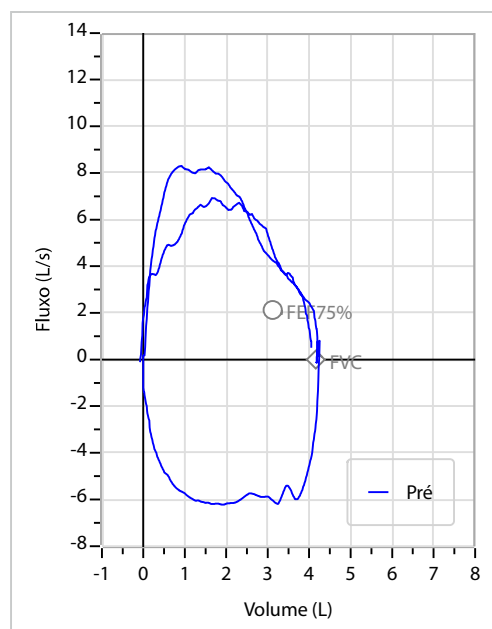
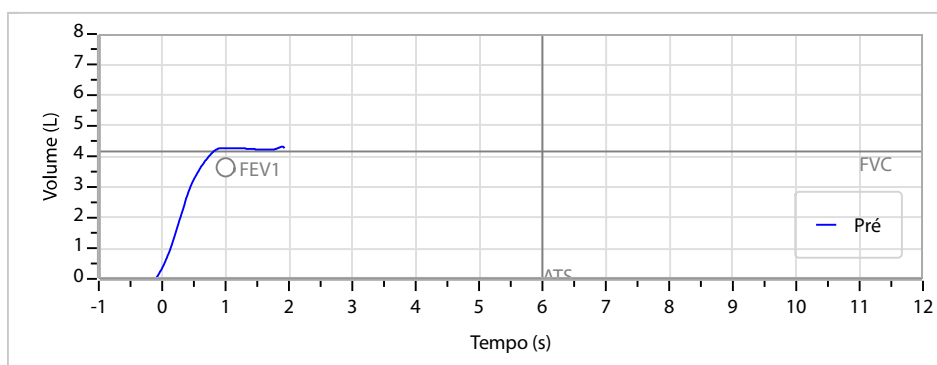
Interpretação

O indivíduo tem uma relação FEV1/FVC% de 98,8% e um valor FVC de 4,35 L que estão dentro dos limites normais. Os resultados do teste indicam uma ESPIROMETRIA NORMAL

Assinatura: _____

CAPACIDADE VITAL FORÇADA	Imprimir Resultado dos testes	Definir previsão	Posição do Teste
	11:03	GLI	SENTADO

	Meas.	Pred	% Pred	z score
FVC	L 4,35	4,16	105	
FEV1	L 4,30	3,64	118	
FEV1/FVC%	% 98,8	88,1	112	
FEV1/Vcmax%	% 98,8	88,1	112	



Cod.: 578939	Paciente: Geovane Lima Ferreira	Sexo: Masculino	Idade: 18 (A)
Atendido em: 14/04/2026	Profissional Solicitante: Dr.(a) Rafael Correa da Costa	Cadastro de Pessoas Físicas: CPF: 63140740379	Convênio: Hismet

HEMOGRAMA

Método: Automação XNL550 Material: PLASMA EDTA Coletado em: 14/04/2026 Liberado em: 14/04/2026 13:14

Eritrograma

		Valores de Referência
Hemácias em milhões/ mm ³:	4,75	4,30 a 5,70/mm ³
Hemoglobina em g/dL.....:	14,2	13,5 a 17,5g/dL
Hematócrito em %.....:	39,6	39,0 a 50,0%
Vol. Glob. Média em fl.....:	83,4	80,0 a 95,0fl
Hem. Glob. Média em pg.....:	29,9	26,0 a 34,0pg
C.H. Glob. Média em g/dL.....:	35,9	31,0 a 36,0g/dL
RDW.....:	11,7	11,0 a 15,0%

Leucograma

Leucócitos.....:	6.360/mm³		3.500 a 10.000/mm ³
Neutrófilos.....:	55,9%	3.555/mm³	50 a 70 2000 a 7000
Blastos.....:	0,0%	0/mm³	0 0
Promielocitos.....:	0,0%	0/mm³	0 0
Mielocitos.....:	0,0%	0/mm³	0 0
Metamielocitos.....:	0,0%	0/mm³	0 0
Bastões.....:	0,0%	0/mm³	0 a 6 0 a 600
Segmentados.....:	55,9%	3.555/mm³	50 a 70 2000 a 7000
Eosinófilos.....:	0,8%	51/mm³	2 a 4 80 a 600
Basófilos.....:	0,2%	13/mm³	0 a 2 0 a 200
Linfócitos típicos.....:	37,9%	2.410/mm³	25 a 35 1000 a 3500
Linfócitos atípicos.....:	0,0%	0/mm³	0 0
Monócitos.....:	5,2%	331/mm³	2 a 10 400 a 1000

Plaquetas

Plaquetas.....:	213.000/mm³	150.000 a 450.000/mm ³
VPM.....:	10,4/fl	6,7 a 10,0fl
Plaquetócrito.....:	0,220%	0,100 a 0,500%
PDW.....:	12,0	15,0 a 17,9%



Assinado Digitalmente



Dra. Julia Cristina da Silva
Biomédica
CRBM - 24963

A interpretação de qualquer teste com finalidade diagnóstica ou prognóstica depende de avaliação conjunta dos dados clínicos e da história médica do paciente.

Responsável Técnico: Bruno Bini Napoleão - CRBM 2121

Endereço: Av. General Vale,350, Bandeirantes.
Telefone:65-99295 3662

Protocolo:26041412084647

Data:14/04/2026

Paciente:GEOVANE LIMA FERREIRA

Nasc.:07/04/2008 RG :-

CPF:63140740379

Exame :RX COLUNA LOMBO SACRA AP / PERFIL

Resultado

CORPOS VERTEBRAIS VISUALIZADOS COM MORFOLOGIA E TEXTURA HABITUAIS.
APÓFISES ESPINHOSAS, TRANSVERSAS E PEDÍCULOS SEM ANORMALIDADES.
TRANSIÇÃO LOMBOSSACRA DE ASPECTO NORMAL.
ESPAÇOS DISCAIS DENTRO DOS LIMITES DA NORMALIDADE.
AUSÊNCIA DE ASSIMETRIAS EVIDENTES OU ESCOLIOSE DA COLUNA.
LINHA DE PESO PROJETADO ANTERIOR A BASE DO SACRO.



Dr. Leandro M. Colmanetti

Médico Radiologista CRM 5995 MT RQE 4585 MT

v1.0 Chave:<http://sistema.imaggi.com.br/validar.php?chave=588168311995164642466881482275>

