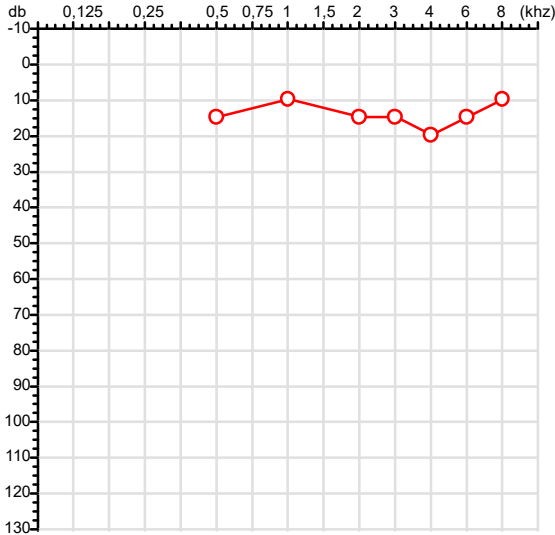


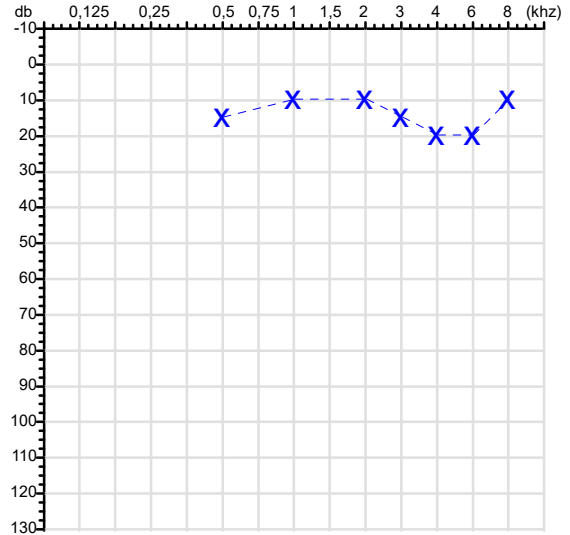
CPF :070.071.965-27	Paciente :Ilmar Firmino da Silva	RG :/
CNPJ :41.039.968/0001-09	Razão :SANDRA R DE OLIVEIRA	
Nascimento :16/08/1994	Idade : 31 anos	
Motivo :Periódico	Setor :GERAL	
Reposuo :14h	Função :LABORATORISTA	
Data do Exame : 15/04/2026		

**Orelha Direita**



**Audiometria**

**Orelha Esquerda**



**Aérea**

Khz	0,25	0,5	1	2	3	4	6	8
OD db	NDG	15	10	15	15	20	15	10

Khz	0,25	0,5	1	2	3	4	6	8
OE db	NDG	15	10	10	15	20	20	10

**Ossea**

Khz	0,25	0,5	1	2	3	4	6
OD db	NDG	NDG	NDG	NDG	NDG	NDG	NDG

Khz	0,25	0,5	1	2	3	4	6
OE db	NDG	NDG	NDG	NDG	NDG	NDG	NDG

**Médias Tritonais**

Khz	0,5	1	2	=	3	4	6	=
OD db	15	10	15	13	15	20	15	17

Khz	0,5	1	2	=	3	4	6	=
OE db	15	10	10	12	15	20	20	18

**Laudo Clínico OD**

Audição normal

**Laudo Clínico OE**

Audição normal

Classificações: tipo de perda auditiva (Silman e Silvermam - 1997), grau de perda auditiva média 500khz, 1000khz e 2000khz (Lloyd e Kaplan - 1978) e configuração audiométrica (Silman e Silverman - 1997 - adaptada de Carhart, 1945 e Lloyd e Kaplan, 1978)

Classificações: tipo de perda auditiva (Silman e Silvermam - 1997), grau de perda auditiva média 500khz, 1000khz e 2000khz (Lloyd e Kaplan - 1978) e configuração audiométrica (Silman e Silverman - 1997 - adaptada de Carhart, 1945 e Lloyd e Kaplan, 1978)

*Emanuel Sempio*  
Fonoaudiólogo  
Audiologia Clínica e Ocupacional  
CRFa/ 5-5297-8

Emanuel Sempio  
Fonoaudiólogo  
CRFa 5 - 5297 - 8

Assinatura eletrônica :3A5EAD7748F5668309FEF943632BD818

Para validar a assinatura : <https://sistema.hismet.com.br/validacao.php>

*Ilmar Firmino da Silva*

\*\* Assinado por biometria \*\*

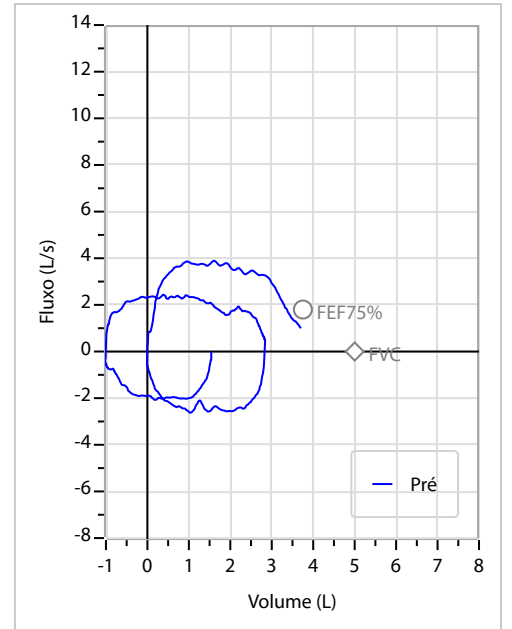
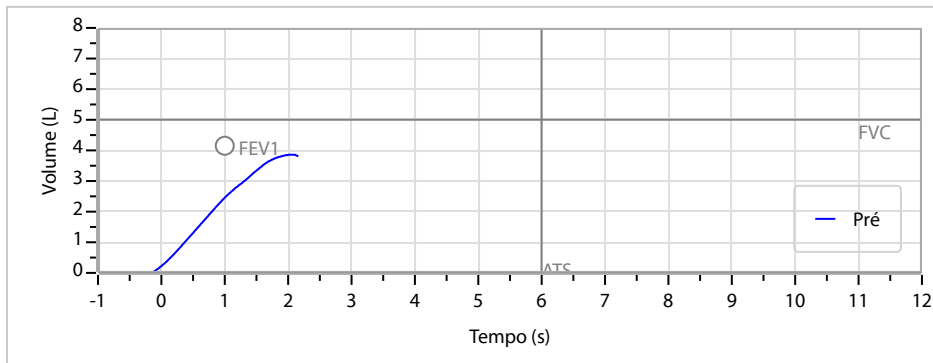
Modelo do Audiometro :AVS500 - VIBRASOM

Última Aferição :12/08/2025

Nome	ILMAR FIRMINO DA SILVA		ID1	814866	Sexo	Masculino	Idade	31,6	Peso (kg)	90,00	Altura (cm)	178,0	
Agrupamento	--	D.O.B.	16/08/1994	ID2	--	BMI (kg/m <sup>2</sup> )	28,4	Fumante	Não	Anos de Tabag...	--	Cig/Dia	--
Técnico	--	Médico	--	--	--	Classe 2	--	--	--	Etnia	Outros/Não Especificado		

<b>CAPACIDADE VITAL FORÇADA</b>	Imprimir Resultado dos testes	Definir previsão	Posição do Teste
	07:48	GLI	SENTADO

	Meas.	Pred	% Pred	z score
FVC	L 3,87	5,00	77	
FEV1	L 2,43	4,15	59	
FEV1/FVC%	% 62,8	83,3	75	
FEV1/Vcmax%	% 62,8	83,3	75	



**Interpretação**

O indivíduo tem uma relação FEV1/FVC% de 62,8% e um valor FVC de 3,87 L que estão abaixo do LLN. Os resultados do teste indicam uma POSSÍVEL RESTRIÇÃO

Assinatura: \_\_\_\_\_

Cod.: 578986	Paciente: <b>Ilmar Firmino da Silva</b>	Sexo: Masculino	Idade: 31 (A)
Atendido em: 15/04/2026	Profissional Solicitante: Dr.(a) Rafael Correa da Costa	Cadastro de Pessoas Físicas: CPF: 07007196527	Convênio: Hismet

## HEMOGRAMA

Método: Automação XNL550 Material: PLASMA EDTA Coletado em: 15/04/2026 Liberado em: 15/04/2026 11:06

### Eritrograma

Valores de Referência

Hemácias em milhões/ mm <sup>3</sup> .....:	<b>5,08</b>	4,30 a 5,70/mm <sup>3</sup>
Hemoglobina em g/dL.....:	<b>15,0</b>	13,5 a 17,5g/dL
Hematócrito em %.....:	<b>43,9</b>	39,0 a 50,0%
Vol. Glob. Média em fl.....:	<b>86,4</b>	80,0 a 95,0fl
Hem. Glob. Média em pg.....:	<b>29,5</b>	26,0 a 34,0pg
C.H. Glob. Média em g/dL.....:	<b>34,2</b>	31,0 a 36,0g/dL
RDW.....:	<b>12,8</b>	11,0 a 15,0%

### Leucograma

Leucócitos.....:	<b>5.060/mm<sup>3</sup></b>	3.500 a 10.000/mm <sup>3</sup>
Neutrófilos.....:	<b>53,0%</b>	<b>2.682/mm<sup>3</sup></b> 50 a 70 2000 a 7000
Blastos.....:	<b>0,0%</b>	<b>0/mm<sup>3</sup></b> 0 0
Promielocitos.....:	<b>0,0%</b>	<b>0/mm<sup>3</sup></b> 0 0
Mielocitos.....:	<b>0,0%</b>	<b>0/mm<sup>3</sup></b> 0 0
Metamielocitos.....:	<b>0,0%</b>	<b>0/mm<sup>3</sup></b> 0 0
Bastões.....:	<b>0,0%</b>	<b>0/mm<sup>3</sup></b> 0 a 6 0 a 600
Segmentados.....:	<b>53,0%</b>	<b>2.682/mm<sup>3</sup></b> 50 a 70 2000 a 7000
Eosinófilos.....:	<b>1,6%</b>	<b>81/mm<sup>3</sup></b> 2 a 4 80 a 600
Basófilos.....:	<b>0,6%</b>	<b>30/mm<sup>3</sup></b> 0 a 2 0 a 200
Linfócitos típicos.....:	<b>38,5%</b>	<b>1.948/mm<sup>3</sup></b> 25 a 35 1000 a 3500
Linfócitos atípicos.....:	<b>0,0%</b>	<b>0/mm<sup>3</sup></b> 0 0
Monócitos.....:	<b>6,3%</b>	<b>319/mm<sup>3</sup></b> 2 a 10 400 a 1000

### Plaquetas

Plaquetas.....:	<b>217.000/mm<sup>3</sup></b>	150.000 a 450.000/mm <sup>3</sup>
VPM.....:	<b>9,7/fl</b>	6,7 a 10,0fl
Plaquetócrito.....:	<b>0,210%</b>	0,100 a 0,500%
PDW.....:	<b>10,8</b>	15,0 a 17,9%



Assinado Digitalmente



Dra. Julia Cristina da Silva  
Biomédica  
CRBM - 24963

A interpretação de qualquer teste com finalidade diagnóstica ou prognóstica depende de avaliação conjunta dos dados clínicos e da história médica do paciente.

Responsável Técnico: Bruno Bini Napoleão - CRBM 2121

Endereço: Av. General Vale,350, Bandeirantes.  
Telefone:65-99295 3662