



ATESTADO DE ACUIDADE VISUAL

CNPJ : 01877874000194 Fantasia : MOSAICO PEDRAS DECORATIVAS
Razão Social : GLL MARMORARIA LTDA
Endereço : AV MIGUEL SUTIL N.º 6578 Complemento :
Cidade / UF : CUIABÁ / MT CEP : 78008040

Funcionário

Nome : Genivaldo da Silva Setor: PRODUCAO
CPF : 04017135129 Cargo: AJUDANTE DE MARMORARIA NIVEL 1
RG : 21886652 / SSP/MT Nascimento: 21/04/1989

Ficha de Acuidade Visual

Longe

Método de avaliação : Escala Optométrica de Snellen

SEM CORREÇÃO

OD: 20/10

OE: 20/10

COM CORREÇÃO

OD: /

OE: /

Perto

Método de avaliação : Tabela de Jaeger

CORREÇÃO : NÃO

RESULTADO OLHO DIREITO : J1

RESULTADO OLHO ESQUERDO : J1

Teste Cromático

Visão Cromatica: NORMAL

Usa lente/óculos: Não

Resultado: NORMAL

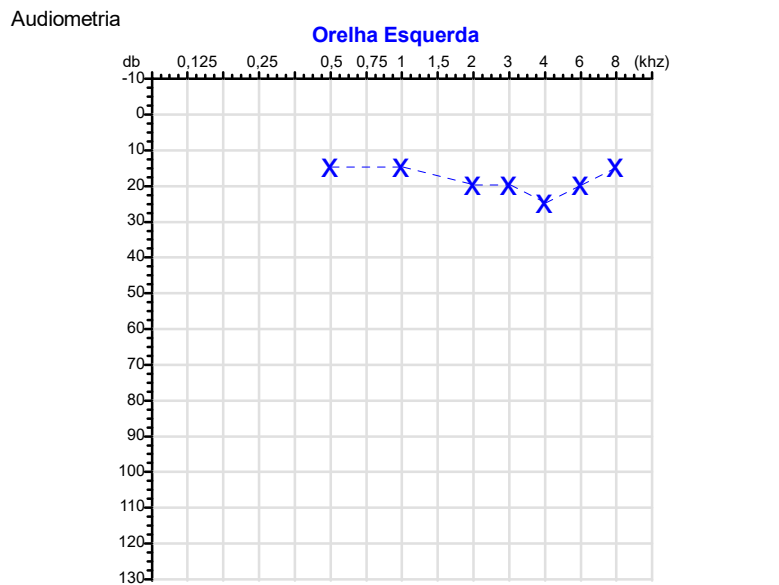
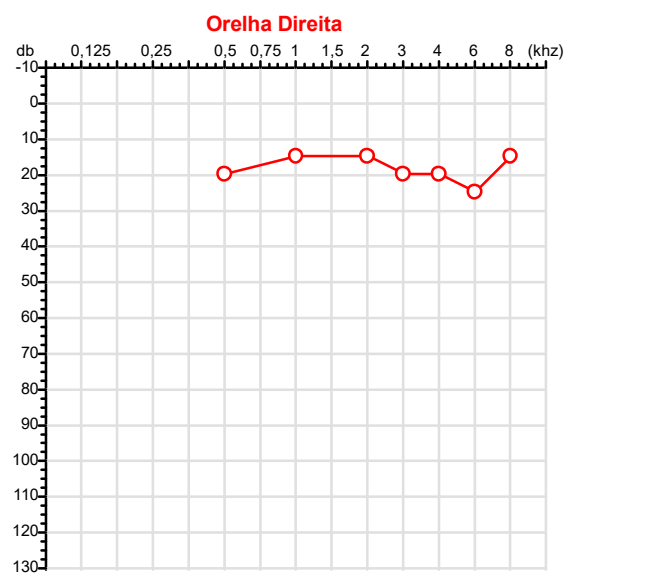
Cuiabá 15 de abril de 2026

Dr. João Batista de Almeida
Médico
CRM-MT 15709

Dr. João Batista de Almeida Junior
CRM-MT 15709
NIS 269.85078.64-6

Autenticação Assintatura :19F8E2F79643CE98EEE0ACC8E38F68CC
Para validar a assinatura : <https://sistema.hismet.com.br/validacao.php>

CPF :040.171.351-29	Paciente :Genivaldo da Silva	RG :21886652/SSP/MT
CNPJ :01.877.874/0001-94	Razão :GLL MARMORARIA LTDA	
Nascimento :21/04/1989	Idade : 36 anos	
Motivo :Periódico	Setor :PRODUCAO	
Reposuo :14h	Função :AJUDANTE DE MARMORARIA NIVEL 1	
Data do Exame : 15/04/2026		



Aérea

Khz	0,25	0,5	1	2	3	4	6	8
OD db	NDG	20	15	15	20	20	25	15

Khz	0,25	0,5	1	2	3	4	6	8
OE db	NDG	15	15	20	20	25	20	15

Óssea

Khz	0,25	0,5	1	2	3	4	6
OD db	NDG	NDG	NDG	NDG	NDG	NDG	NDG

Khz	0,25	0,5	1	2	3	4	6
OE db	NDG	NDG	NDG	NDG	NDG	NDG	NDG

Médias Tritonais

Khz	0,5	1	2	=	3	4	6	=
OD db	20	15	15	17	20	20	25	22

Khz	0,5	1	2	=	3	4	6	=
OE db	15	15	20	17	20	25	20	22

Laudo Clínico OD
 Audição normal

Laudo Clínico OE
 Audição normal

Classificações: tipo de perda auditiva (Silman e Silvermam - 1997), grau de perda auditiva média 500khz, 1000khz e 2000khz (Lloyd e Kaplan - 1978) e configuração audiométrica (Silman e Silverman - 1997 - adaptada de Carhart, 1945 e Lloyd e Kaplan, 1978)

Classificações: tipo de perda auditiva (Silman e Silvermam - 1997), grau de perda auditiva média 500khz, 1000khz e 2000khz (Lloyd e Kaplan - 1978) e configuração audiométrica (Silman e Silverman - 1997 - adaptada de Carhart, 1945 e Lloyd e Kaplan, 1978)

Emanuel Sempio
 Fonoaudiólogo
 Audiologia Clínica e Ocupacional
 CRFa 5-5297-8

Emanuel Sempio
 Fonoaudiólogo
 CRFa 5 - 5297 - 8
 Assinatura eletrônica :D8067A3541EB0FEBE0F1E1FD769EBF2A
 Para validar a assinatura : <https://sistema.hismet.com.br/validacao.php>

Genivaldo da Silva
 ** Assinado por biometria **

Modelo do Audiometro :AVS500 - VIBRASOM
 Última Aferição :12/08/2025



**ATENDIMENTO CLÍNICO
EXAME N.º 814890**

Paciente

Nome : GENIVALDO DA SILVA

CPF : 04017135129

RG : 21886652/SSP/MT

Cargo : AJUDANTE DE MARMORARIA NIVEL 1

Nascimento : 21/04/1989

Self Report Questionnaire

Instrumento de rastreamento de TMC - SRQ 20 - Versão para língua portuguesa

- | | |
|---|-----------------|
| 1.Tem dores de cabeça freqüentes? | ()Sim (X)Não |
| 2.Tem falta de apetite? | ()Sim (X)Não |
| 3.Dorme mal? | ()Sim (X)Não |
| 4.Assusta-se com facilidade? | ()Sim (X)Não |
| 5.Tem tremores nas mãos? | ()Sim (X)Não |
| 6.Sente-se nervoso(a), tenso(a), ou preocupado(a)? | ()Sim (X)Não |
| 7.Tem má digestão? | ()Sim (X)Não |
| 8.Tem dificuldade de pensar com clareza? | ()Sim (X)Não |
| 9.Tem se sentido triste ultimamente? | ()Sim (X)Não |
| 10.Tem chorado mais do que o costume? | ()Sim (X)Não |
| 11.Encontra dificuldades para realizar suas atividades diárias? | ()Sim (X)Não |
| 12.Tem dificuldade para tomar decisões? | ()Sim (X)Não |
| 13.Tem dificuldades no serviço?(seu trabalho lhe causa sofrimento)? | ()Sim (X)Não |
| 14.É incapaz de desempenhar um papel útil em sua vida? | ()Sim (X)Não |
| 15.Tem perdido o interesse pelas coisas? | ()Sim (X)Não |
| 16.Você se sente uma pessoa inútil, sem préstimo? | ()Sim (X)Não |
| 17.Tem tido idéias de acabar com a vida? | ()Sim (X)Não |
| 18.Sente-se cansado(a) o tempo todo? | ()Sim (X)Não |
| 19.Tem sensações desagradáveis no estomago ? | ()Sim (X)Não |
| 20.Você se cansa com facilidade? | ()Sim (X)Não |

Nota de corte:6. Acima de 06 pontos encaminhar para avaliação com a Psicóloga ou psiquiatra, dependendo da gravidade.

Cuiabá-MT, 15 de abril de 2026



Como validar o documento pelo ITI:
Leia o qr-code e siga as instruções na página que será aberta.



Nome	GENIVALDO DA SILVA		ID1	814890	Sexo	Masculino	Idade	36,9	Peso (kg)	80,00	Altura (cm)	176,0
Agrupamento	--	D.O.B.	21/04/1989	--	BMI (kg/m ²)	25,8	Fumante	Não	Anos de Tabag...	--	Cig/Dia	--
Técnico	--	Médico	--	--	Classe 2	--	Etnia	--	Outros/Não Especificado			

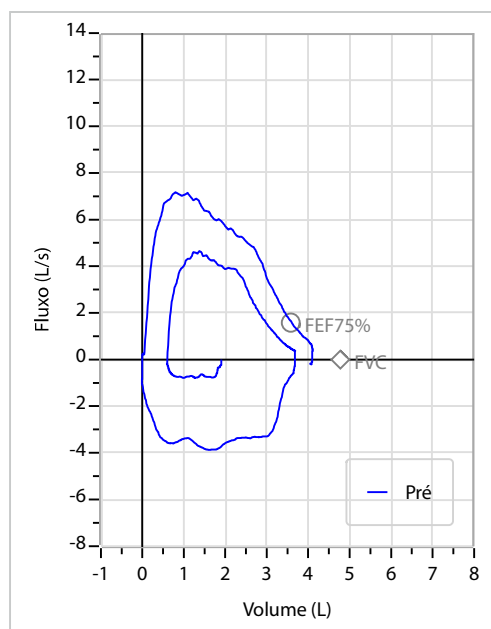
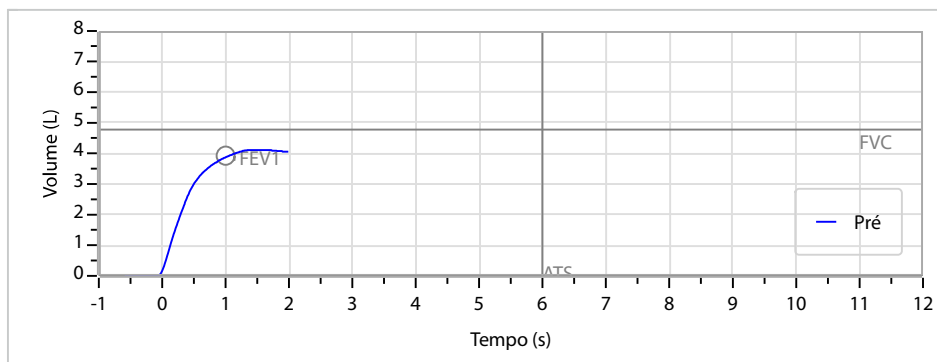
Interpretação

O indivíduo tem uma relação FEV1/FVC% de 93,9% e um valor FVC de 4,12 L que estão dentro dos limites normais. Os resultados do teste indicam uma ESPIROMETRIA NORMAL

Assinatura: _____

CAPACIDADE VITAL FORÇADA	Imprimir Resultado dos testes	Definir previsão	Posição do Teste
	07:54	GLI	SENTADO

	Meas.	Pred	% Pred	z score
FVC	L 4,12	4,77	86	
FEV1	L 3,87	3,92	99	
FEV1/FVC%	% 93,9	82,4	114	
FEV1/Vcmax%	% 93,9	82,4	114	



Protocolo:2604150911019

Data:15/04/2026

Paciente:GENIVALDO DA SILVA

Nasc.:21/04/1989 RG :21886652-SSP/MT

CPF:04017135129

Exame :RX COLUNA LOMBO SACRA AP / PERFIL

Resultado

CORPOS VERTEBRAIS VISUALIZADOS COM MORFOLOGIA E TEXTURA HABITUAIS.
APÓFISES ESPINHOSAS, TRANSVERSAS E PEDÍCULOS SEM ANORMALIDADES.
ESPAÇOS DISCAIS DENTRO DOS LIMITES DA NORMALIDADE.
AUSÊNCIA DE ASSIMETRIAS EVIDENTES OU ESCOLIOSE DA COLUNA.
OSTEOFITOS MARGINAIS INCIPIENTES EM CORPOS VERTEBRAIS.
LINHA DE PESO PROJETADO ANTERIOR A BASE DO SACRO.
PRESENÇA DE QUATRO VÉRTEBRAS COM CARACTERÍSTICAS LOMBARES. SACRALIZAÇÃO DE L5?



Dr. Leandro M. Colmanetti

Médico Radiologista CRM 5995 MT RQE 4585 MT

v1.0 Chave:<http://sistema.imaggi.com.br/validar.php?chave=003543598050714470752279451648>

