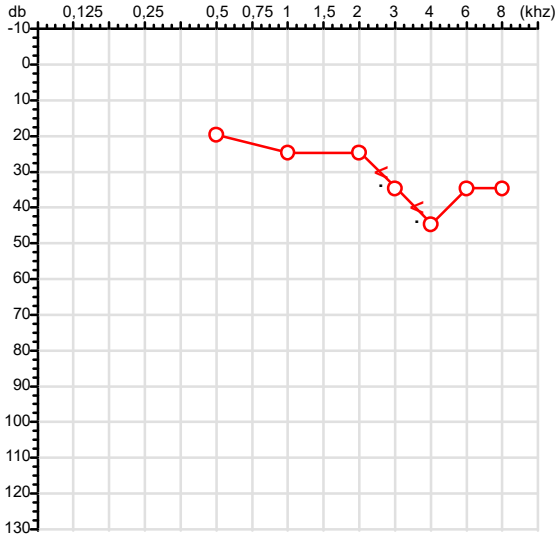


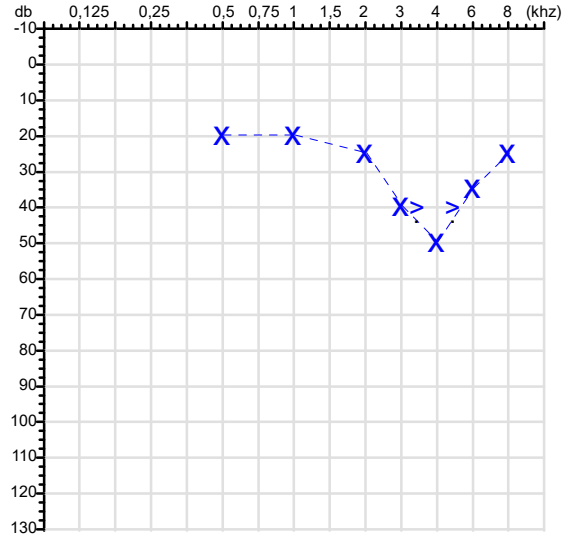
CPF :655.374.401-72	Paciente : Robinaldo Alderito de Moraes	RG :/
CNPJ :22.182.106/0002-77	Razão :ABITTE URBANISMO CUIABA LTDA	
Nascimento :19/12/1978	Idade : 47 anos	
Motivo :Admissional	Setor :GERAL	
Repouso :14h	Função :MEIO OFICIAL	
Data do Exame : 15/04/2026		

Orelha Direita



Audiometria

Orelha Esquerda



Aérea

Khz	0,25	0,5	1	2	3	4	6	8
OD db	NDG	20	25	25	35	45	35	35

Khz	0,25	0,5	1	2	3	4	6	8
OE db	NDG	20	20	25	40	50	35	25

Ossea

Khz	0,25	0,5	1	2	3	4	6
OD db	NDG	NDG	NDG	NDG	30	40	NDG

Khz	0,25	0,5	1	2	3	4	6
OE db	NDG	NDG	NDG	NDG	40	40	NDG

Médias Tritonais

Khz	0,5	1	2	=	3	4	6	=
OD db	20	25	25	23	35	45	35	38

Khz	0,5	1	2	=	3	4	6	=
OE db	20	20	25	22	40	50	35	42

Laudo Clínico OD

Alteração auditiva neurossensorial com configuração em entalhe

Laudo Clínico OE

Alteração auditiva neurossensorial com configuração em entalhe

Classificações: tipo de perda auditiva (Silman e Silvermam - 1997), grau de perda auditiva média 500khz, 1000khz e 2000khz (Lloyd e Kaplan - 1978) e configuração audiométrica (Silman e Silverman - 1997 - adaptada de Carhart, 1945 e Lloyd e Kaplan, 1978)

Classificações: tipo de perda auditiva (Silman e Silvermam - 1997), grau de perda auditiva média 500khz, 1000khz e 2000khz (Lloyd e Kaplan - 1978) e configuração audiométrica (Silman e Silverman - 1997 - adaptada de Carhart, 1945 e Lloyd e Kaplan, 1978)

Emanuel Sempio
Fonoaudiólogo
Audiologia Clínica e Ocupacional
CRFa/ 5-5297-8

Emanuel Sempio
Fonoaudiólogo
CRFa 5 - 5297 - 8

Assinatura eletrônica :D3BFFE1CA89C4D9EE2AC9E814C4641BA
Para validar a assinatura : <https://sistema.hismet.com.br/validacao.php>

Robinaldo Alderito de Moraes

** Assinado por biometria **

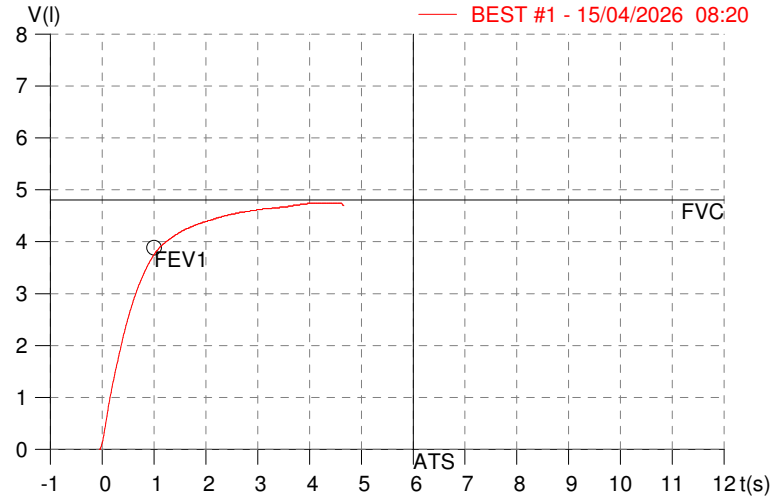
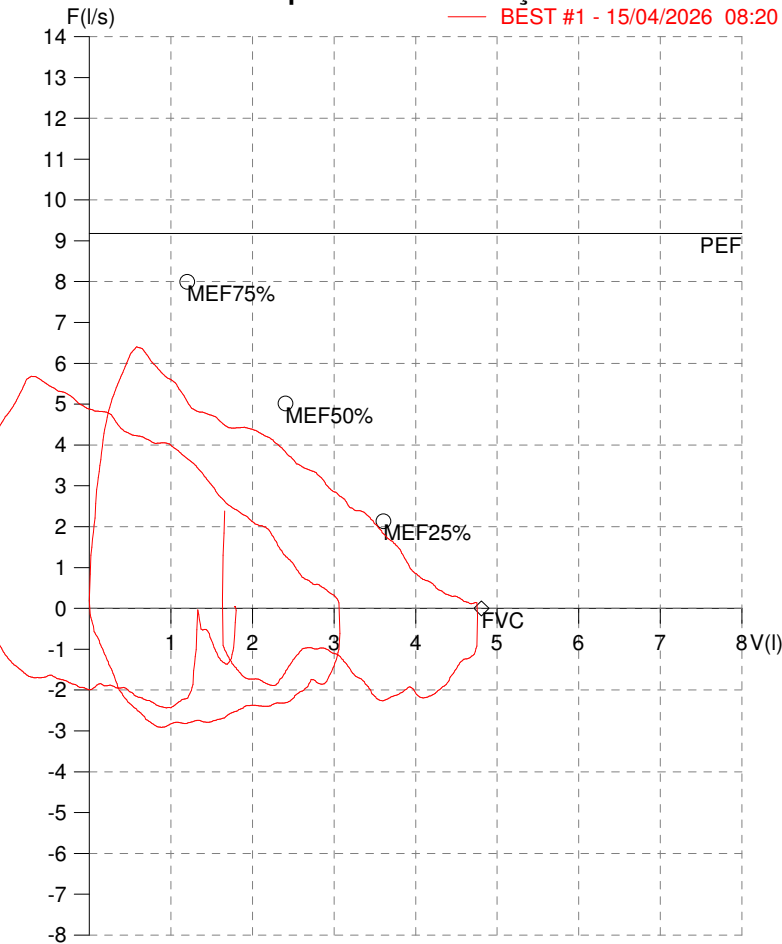
Modelo do Audiometro :AVS500 - VIBRASOM
Última Aferição :12/08/2025

HISMET - MEDICINA DO TRABALHO
AV. GENERAL MELLO, 227. POÇÃO. CUIABÁ MT
Tel. (65)3321-7051

ID: 814895
Primeiro Nome: Robinaldo Alderito
Sobrenome: MORAES
Data: 15/04/2026

Data de nascimento: 19/12/1978
Sexo : Macho
Peso (kg): 101.0
Altura (cm): 180.0

Capacidade Vital Forçada



Parâmetro	UM	Descrição	Prev.	BEST#1	% Prev.
Best FVC	l(btps)	Melhor Capacidade Vital Forçada	4.81	4.77	99.3
FVC	l(btps)	Capacidade Vital Forçada	4.81	4.77	99.3
FEV1	l(btps)	Volume Exp Forçada em 1 seg	3.89	3.76	96.6
PEF	l/sec	Pico de Fluxo expiratório	9.18	6.41	69.8
PIF	l/sec	Pico de Fluxo Inspiratório		2.26	
FEV1/FVC%	%	FEV1 em % da FVC	78.8	78.7	99.9
FEF25-75%	l/sec	Fluxo expiratório médio forçado	4.17	3.41	81.7
MEF75%	l/sec	Fluxo Exp Máx @ 25% FVC	8.00	5.03	62.9
MEF50%	l/sec	Fluxo Exp Máx @ 50% FVC	5.02	3.84	76.6
MEF25%	l/sec	Fluxo Exp Máx @ 75% FVC	2.14	1.91	89.2
FET100%	sec	Tempo de Expiração forçada		4.0	
PEFr	l/min	Pico de Fluxo expiratório (l/min)	550.9	384.4	69.8

Diagnóstico:
 Espirometria normal

Impresso 15/04/2026

Cod.: 579003	Paciente: Robinaldo Alderito de Moraes	Sexo: Masculino	Idade: 47 (A)
Atendido em: 15/04/2026	Profissional Solicitante: Dr.(a) Rafael Correa da Costa	Cadastro de Pessoas Físicas: CPF: 65537440172	Convênio: Hismet

HEMOGRAMA

Método: Automação XNL550 Material: PLASMA EDTA Coletado em: 15/04/2026 Liberado em: 15/04/2026 11:06

Eritrograma

Valores de Referência

Hemácias em milhões/ mm ³:	4,28	4,30 a 5,70/mm ³
Hemoglobina em g/dL.....:	13,6	13,5 a 17,5g/dL
Hematócrito em %.....:	37,7	39,0 a 50,0%
Vol. Glob. Média em fl.....:	88,1	80,0 a 95,0fl
Hem. Glob. Média em pg.....:	31,8	26,0 a 34,0pg
C.H. Glob. Média em g/dL.....:	36,1	31,0 a 36,0g/dL
RDW.....:	12,9	11,0 a 15,0%

Leucograma

Leucócitos.....:	3.690/mm³	3.500 a 10.000/mm ³
Neutrófilos.....:	43,8%	1.616/mm³ 50 a 70 2000 a 7000
Blastos.....:	0,0%	0/mm³ 0 0
Promielocitos.....:	0,0%	0/mm³ 0 0
Mielocitos.....:	0,0%	0/mm³ 0 0
Metamielocitos.....:	0,0%	0/mm³ 0 0
Bastões.....:	0,0%	0/mm³ 0 a 6 0 a 600
Segmentados.....:	43,8%	1.616/mm³ 50 a 70 2000 a 7000
Eosinófilos.....:	5,7%	210/mm³ 2 a 4 80 a 600
Basófilos.....:	1,1%	41/mm³ 0 a 2 0 a 200
Linfócitos típicos.....:	40,7%	1.502/mm³ 25 a 35 1000 a 3500
Linfócitos atípicos.....:	0,0%	0/mm³ 0 0
Monócitos.....:	8,7%	321/mm³ 2 a 10 400 a 1000

Plaquetas

Plaquetas.....:	301.000/mm³	150.000 a 450.000/mm ³
VPM.....:	9,2/fl	6,7 a 10,0fl
Plaquetócrito.....:	0,280%	0,100 a 0,500%
PDW.....:	9,5	15,0 a 17,9%



Assinado Digitalmente



Dra. Julia Cristina da Silva
Biomédica
CRBM - 24963

A interpretação de qualquer teste com finalidade diagnóstica ou prognóstica depende de avaliação conjunta dos dados clínicos e da história médica do paciente.

Responsável Técnico: Bruno Bini Napoleão - CRBM 2121

Endereço: Av. General Vale,350, Bandeirantes.
Telefone:65-99295 3662

Protocolo:2604150933329

Data:15/04/2026

Paciente:ROBINALDO ALDERITO DE MORAES

Nasc.:19/12/1978 RG :-

CPF:65537440172

Exame :RX TORAX PA

Resultado

OSSOS COM MORFOLOGIA E TEXTURA NORMAIS.
MEDIASTINO CENTRADO E SEM MASSAS VISÍVEIS NA SUA TOPOGRAFIA.
HILOS E TRAMA VASCULAR PULMONAR DE ASPECTO HABITUAL.
CAMPOS PLEUROPULMONARES COM TRANSPARÊNCIA SATISFATÓRIA.
CÚPULAS DIAFRAGMÁTICAS DE CONTORNOS NÍTIDOS.
SEIO COSTOFRÊNICO DIREITO OBLITERADO INFERINDO PEQUENO DERRAME PLEURAL.
SEIO COSTOFRÊNICO ESQUERDO LIVRE.
ÁREA CARDÍACA NOS LIMITES DA NORMALIDADE.



Dr. Leandro M. Colmanetti

Médico Radiologista CRM 5995 MT RQE 4585 MT

v1.0 Chave:<http://sistema.imaggi.com.br/validar.php?chave=436989313711298384606939355944>

