



## ATESTADO DE ACUIDADE VISUAL

CNPJ : 39904147000141 Fantasia : CONSORCIO JOTA ELE / MBM  
Razão Social : CONSORCIO JOTA ELE / MBM  
Endereço : AV SAO SEBASTIAO N.º 3567 Complemento : QUARTEL COWORKING  
Cidade / UF : CUIABÁ / MT CEP : 78045000

### Funcionário

Nome : Ozildo Lima Silva Setor: OPERACIONAL - REFRIGERACAO E VENTILACAO  
CPF : 04048469398 Cargo: INSTALADOR DE EQUIPAMENTOS DE REFRIGERACAO E VENTILACAO  
RG : / Nascimento: 05/02/1985

### Ficha de Acuidade Visual

#### Longe

Método de avaliação : Escala Optométrica de Snellen

##### SEM CORREÇÃO

OD: 20/10

OE: 20/10

##### COM CORREÇÃO

OD: /

OE: /

#### Perto

Método de avaliação : Tabela de Jaeger

CORREÇÃO : NÃO

RESULTADO OLHO DIREITO : J1

RESULTADO OLHO ESQUERDO : J1

#### Teste Cromático

Visão Cromatica: NORMAL

Usa lente/óculos: Não

Resultado: NORMAL

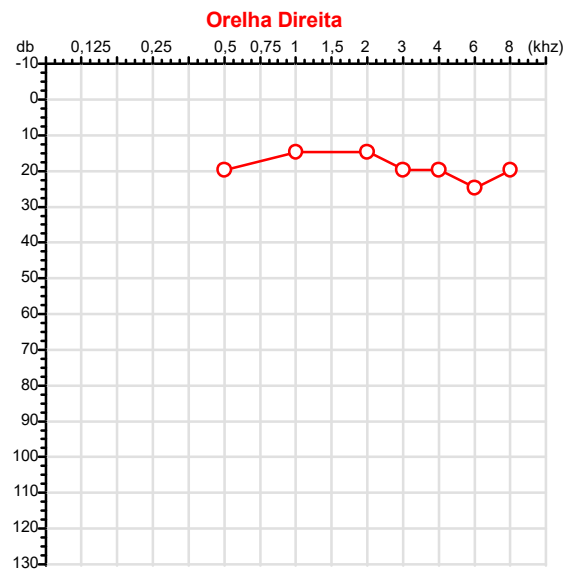
Cuiabá 15 de abril de 2026

  
Dr. João Batista de Almeida  
Médico  
CRM-MT 15709

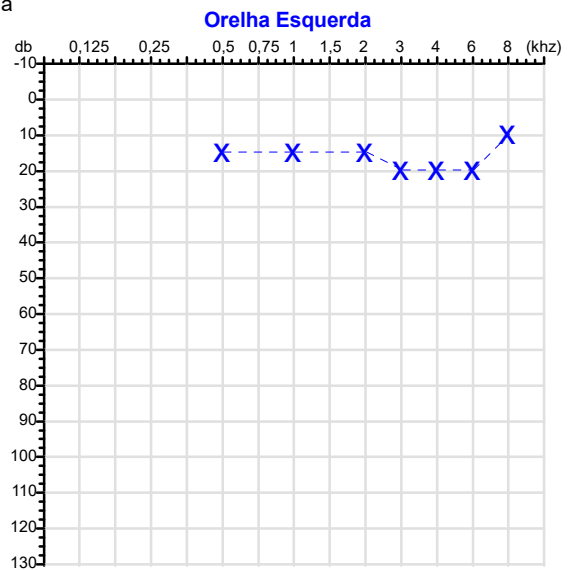
Dr. João Batista de Almeida Junior  
CRM-MT 15709  
NIS 269.85078.64-6

Autenticação Assintatura :486F20F913AC56EA25DFB0130D085518  
Para validar a assinatura : <https://sistema.hismet.com.br/validacao.php>

CPF :040.484.693-98	Paciente :OZILDO LIMA SILVA	RG :/
CNPJ :39.904.147/0001-41	Razão :CONSORCIO JOTA ELE / MBM	
Nascimento :05/02/1985	Idade : 41 anos	
Motivo :Demissional	Setor :OPERACIONAL - REFRIGERACAO E VENTILACAO	
Reposuo :14h	Função :INSTALADOR DE EQUIPAMENTOS DE REFRIGERACAO E VENTILACAO	
Data do Exame : 15/04/2026		



Audiometria



**Aérea**

Khz	0,25	0,5	1	2	3	4	6	8
OD db	NDG	20	15	15	20	20	25	20

Khz	0,25	0,5	1	2	3	4	6	8
OE db	NDG	15	15	15	20	20	20	10

**Ossea**

Khz	0,25	0,5	1	2	3	4	6
OD db	NDG	NDG	NDG	NDG	NDG	NDG	NDG

Khz	0,25	0,5	1	2	3	4	6
OE db	NDG	NDG	NDG	NDG	NDG	NDG	NDG

**Médias Tritonais**

Khz	0,5	1	2	=	3	4	6	=
OD db	20	15	15	17	20	20	25	22

Khz	0,5	1	2	=	3	4	6	=
OE db	15	15	15	15	20	20	20	20

**Laudo Clínico OD**

Audição normal

**Laudo Clínico OE**

Audição normal

Classificações: tipo de perda auditiva (Silman e Silvermam - 1997), grau de perda auditiva média 500khz, 1000khz e 2000khz (Lloyd e Kaplan - 1978) e configuração audiométrica (Silman e Silverman - 1997 - adaptada de Carhart, 1945 e Lloyd e Kaplan, 1978)

Classificações: tipo de perda auditiva (Silman e Silvermam - 1997), grau de perda auditiva média 500khz, 1000khz e 2000khz (Lloyd e Kaplan - 1978) e configuração audiométrica (Silman e Silverman - 1997 - adaptada de Carhart, 1945 e Lloyd e Kaplan, 1978)

*Emanuel Sempio*  
Fonoaudiólogo  
Audiologia Clínica e Ocupacional  
CRFa 5-5297-8

Emanuel Sempio  
Fonoaudiólogo  
CRFa 5 - 5297 - 8

Assinatura eletrônica :516CF378EAC6E62E74445EBBDBC6C73C  
Para validar a assinatura : <https://sistema.hismet.com.br/validacao.php>

*Ozildo Lima Silva*

\*\* Assinado por biometria \*\*

Modelo do Audiometro :AVS500 - VIBRASOM  
Última Aferição :12/08/2025

Nome	OZILDO LIMA SILVA		ID1	814927	Sexo	Masculino	Idade	41,1	Peso (kg)	88,00	Altura (cm)	172,0	
Agrupamento	--	D.O.B.	05/02/1985	ID2	--	BMI (kg/m2)	29,7	Fumante	Não	Anos de Tabag...	--	Cig/Dia	--
Técnico	--	Médico	--	Classe 2	--	Etnia	--	Outros/Não Especificado					

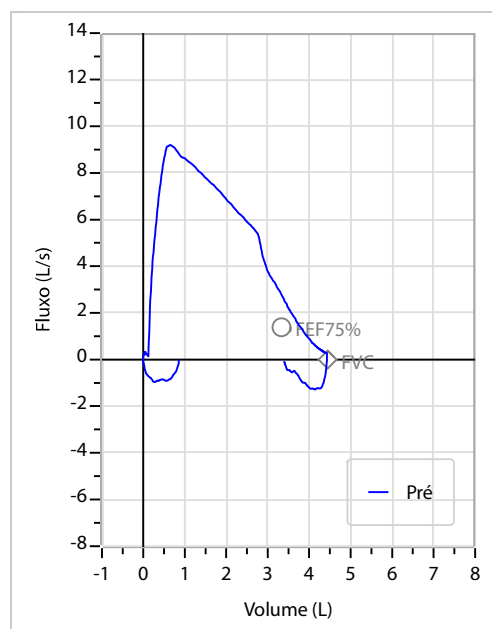
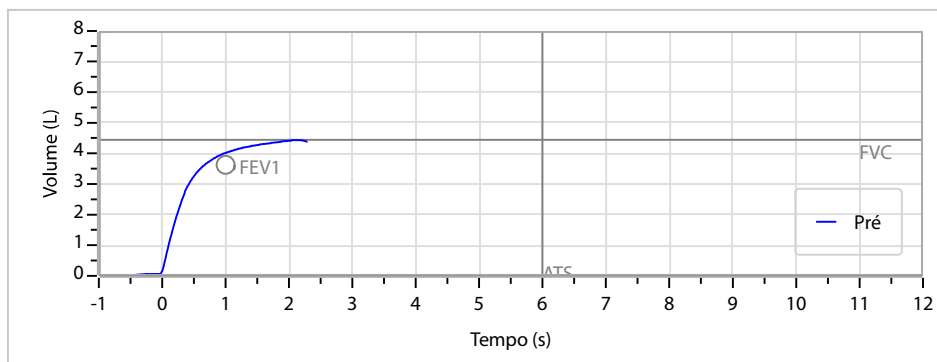
**Interpretação**

O indivíduo tem uma relação FEV1/FVC% de 90,6% e um valor FVC de 4,43 L que estão dentro dos limites normais. Os resultados do teste indicam uma ESPIROMETRIA NORMAL

Assinatura: \_\_\_\_\_

<b>CAPACIDADE VITAL FORÇADA</b>	Imprimir Resultado dos testes	Definir previsão	Posição do Teste
	08:18	GLI	SENTADO

	Meas.	Pred	% Pred	z score
FVC	L <b>4,43</b>	4,44	100	
FEV1	L <b>4,02</b>	3,63	111	
FEV1/FVC%	% <b>90,6</b>	81,8	111	
FEV1/Vcmax%	% <b>90,6</b>	81,8	111	



Cod.: 579028	Paciente: <b>Ozildo Lima Silva</b>	Sexo: Masculino	Idade: 41 (A)
Atendido em: 15/04/2026	Profissional Solicitante: Dr.(a) Rafael Correa da Costa	Cadastro de Pessoas Físicas: CPF: 04048469398	Convênio: Hismet

## HEMOGRAMA

Método: Automação XNL550 Material: PLASMA EDTA Coletado em: 15/04/2026 Liberado em: 15/04/2026 11:06

### Eritrograma

Valores de Referência

Hemácias em milhões/ mm <sup>3</sup> .....:	<b>4,13</b>	4,30 a 5,70/mm <sup>3</sup>
Hemoglobina em g/dL.....:	<b>12,0</b>	13,5 a 17,5g/dL
Hematócrito em %.....:	<b>34,2</b>	39,0 a 50,0%
Vol. Glob. Média em fl.....:	<b>82,8</b>	80,0 a 95,0fl
Hem. Glob. Média em pg.....:	<b>29,1</b>	26,0 a 34,0pg
C.H. Glob. Média em g/dL.....:	<b>35,1</b>	31,0 a 36,0g/dL
RDW.....:	<b>12,9</b>	11,0 a 15,0%

### Leucograma

Leucócitos.....:	<b>7.630/mm<sup>3</sup></b>	3.500 a 10.000/mm <sup>3</sup>
Neutrófilos.....:	<b>58,7%</b>	<b>4.479/mm<sup>3</sup></b> 50 a 70 2000 a 7000
Blastos.....:	<b>0,0%</b>	<b>0/mm<sup>3</sup></b> 0 0
Promielocitos.....:	<b>0,0%</b>	<b>0/mm<sup>3</sup></b> 0 0
Mielocitos.....:	<b>0,0%</b>	<b>0/mm<sup>3</sup></b> 0 0
Metamielocitos.....:	<b>0,0%</b>	<b>0/mm<sup>3</sup></b> 0 0
Bastões.....:	<b>0,0%</b>	<b>0/mm<sup>3</sup></b> 0 a 6 0 a 600
Segmentados.....:	<b>58,7%</b>	<b>4.479/mm<sup>3</sup></b> 50 a 70 2000 a 7000
Eosinófilos.....:	<b>5,1%</b>	<b>389/mm<sup>3</sup></b> 2 a 4 80 a 600
Basófilos.....:	<b>0,7%</b>	<b>53/mm<sup>3</sup></b> 0 a 2 0 a 200
Linfócitos típicos.....:	<b>28,8%</b>	<b>2.197/mm<sup>3</sup></b> 25 a 35 1000 a 3500
Linfócitos atípicos.....:	<b>0,0%</b>	<b>0/mm<sup>3</sup></b> 0 0
Monócitos.....:	<b>6,7%</b>	<b>511/mm<sup>3</sup></b> 2 a 10 400 a 1000

### Plaquetas

Plaquetas.....:	<b>209.000/mm<sup>3</sup></b>	150.000 a 450.000/mm <sup>3</sup>
VPM.....:	<b>11,5/fl</b>	6,7 a 10,0fl
Plaquetócrito.....:	<b>0,240%</b>	0,100 a 0,500%
PDW.....:	<b>15,3</b>	15,0 a 17,9%



Assinado Digitalmente



Dra. Julia Cristina da Silva  
Biomédica  
CRBM - 24963

A interpretação de qualquer teste com finalidade diagnóstica ou prognóstica depende de avaliação conjunta dos dados clínicos e da história médica do paciente.

Responsável Técnico: Bruno Bini Napoleão - CRBM 2121

Endereço: Av. General Vale,350, Bandeirantes.  
Telefone:65-99295 3662

Protocolo:2604150952429

Data:15/04/2026

Paciente:OZILDO LIMA SILVA

Nasc.:05/02/1985 RG :-

CPF:04048469398

Exame :RX COLUNA LOMBO SACRA AP / PERFIL

### Resultado

CORPOS VERTEBRAIS VISUALIZADOS COM MORFOLOGIA E TEXTURA HABITUAIS.  
APÓFISES ESPINHOSAS, TRANSVERSAS E PEDÍCULOS SEM ANORMALIDADES.  
TRANSIÇÃO LOMBOSSACRA DE ASPECTO NORMAL.  
ESPAÇOS DISCAIS DENTRO DOS LIMITES DA NORMALIDADE.  
AUSÊNCIA DE ASSIMETRIAS EVIDENTES OU ESCOLIOSE DA COLUNA.  
OSTEOFITOS MARGINAIS INCIPIENTES EM CORPOS VERTEBRAIS.  
LINHA DE PESO PROJETADO ANTERIOR A BASE DO SACRO.  
ALTERAÇÕES DEGENERATIVAS DAS INTERAPOFISÁRIAS EM L4-L5 E L5-S1.



---

Dr. Leandro M. Colmanetti

Médico Radiologista CRM 5995 MT RQE 4585 MT

v1.0 Chave:<http://sistema.imaggi.com.br/validar.php?chave=993094887449402317743146281872>

