



ATESTADO DE ACUIDADE VISUAL

CNPJ : 77591402000132 Fantasia : CONSTRUTORA J.L.
Razão Social : JOTA ELE CONSTRUÇOES CIVIS S/A
Endereço : R CORONEL PEDRO SCHERER N.º 222 Complemento :
Cidade / UF : CURITIBA / PR CEP : 80050470

Funcionário

Nome : Jhonata Tocantins Farias Setor: OPERACIONAL - CARPINTARIA - RODA GIGANTE
CPF : 05014436226 Cargo: CARPINTEIRO
RG : / Nascimento: 03/03/2000

Ficha de Acuidade Visual

Longe

Método de avaliação : Escala Optométrica de Snellen

SEM CORREÇÃO

OD: 20/10

OE: 20/10

COM CORREÇÃO

OD: /

OE: /

Perto

Método de avaliação : Tabela de Jaeger

CORREÇÃO : NÃO

RESULTADO OLHO DIREITO : J1

RESULTADO OLHO ESQUERDO : J1

Teste Cromático

Visão Cromatica: NORMAL

Usa lente/óculos: Não

Resultado: NORMAL

Cuiabá 15 de abril de 2026

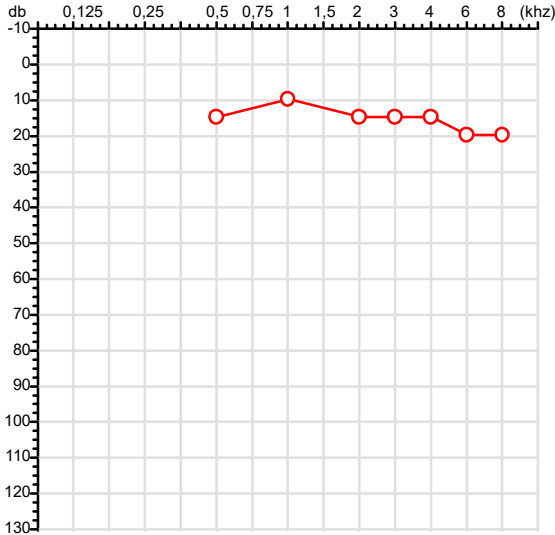
Dr. João Batista de Almeida
Médico
CRM-MT 15709

Dr. João Batista de Almeida Junior
CRM-MT 15709
NIS 269.85078.64-6

Autenticação Assintatura :91C877063469609A519DD651C9E93AB7
Para validar a assinatura : <https://sistema.hismet.com.br/validacao.php>

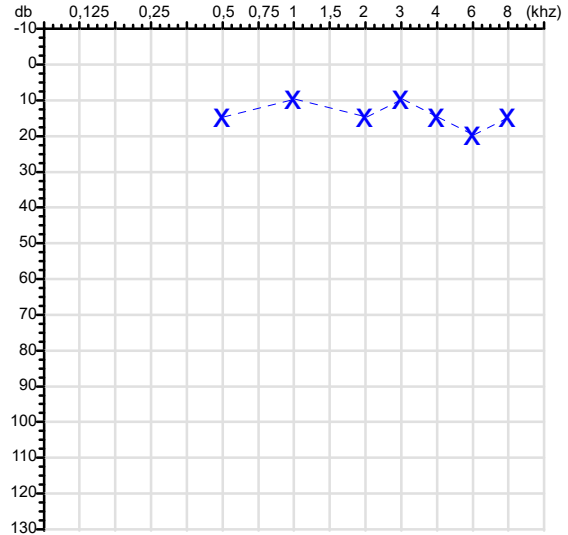
CPF :050.144.362-26	Paciente :Jhonata Tocantins Farias	RG :/
CNPJ :77.591.402/0001-32	Razão :JOTA ELE CONSTRUcoes CIVIS S/A	
Nascimento :03/03/2000	Idade : 26 anos	
Motivo :Demissional	Setor :OPERACIONAL - CARPINTARIA - RODA GIGANTE PARQUE NOVO MT	
Reposuo :14h	Função :CARPINTEIRO	
Data do Exame : 15/04/2026		

Orelha Direita



Audiometria

Orelha Esquerda



Aérea

Khz	0,25	0,5	1	2	3	4	6	8
OD db	NDG	15	10	15	15	15	20	20

Khz	0,25	0,5	1	2	3	4	6	8
OE db	NDG	15	10	15	10	15	20	15

Ossea

Khz	0,25	0,5	1	2	3	4	6
OD db	NDG	NDG	NDG	NDG	NDG	NDG	NDG

Khz	0,25	0,5	1	2	3	4	6
OE db	NDG	NDG	NDG	NDG	NDG	NDG	NDG

Médias Tritonais

Khz	0,5	1	2	=	3	4	6	=
OD db	15	10	15	13	15	15	20	17

Khz	0,5	1	2	=	3	4	6	=
OE db	15	10	15	13	10	15	20	15

Laudo Clínico OD

Audição normal

Laudo Clínico OE

Audição normal

Classificações: tipo de perda auditiva (Silman e Silvermam - 1997), grau de perda auditiva média 500khz, 1000khz e 2000khz (Lloyd e Kaplan - 1978) e configuração audiométrica (Silman e Silverman - 1997 - adaptada de Carhart, 1945 e Lloyd e Kaplan, 1978)

Classificações: tipo de perda auditiva (Silman e Silvermam - 1997), grau de perda auditiva média 500khz, 1000khz e 2000khz (Lloyd e Kaplan - 1978) e configuração audiométrica (Silman e Silverman - 1997 - adaptada de Carhart, 1945 e Lloyd e Kaplan, 1978)

Emanuel Sempio
Fonoaudiólogo
Audiologia Clínica e Ocupacional
CRFa/ 5-5297-8

Emanuel Sempio
Fonoaudiólogo
CRFa 5 - 5297 - 8
Assinatura eletrônica :67D0FBCC9F5313775DDDD5B0476FE58B
Para validar a assinatura : <https://sistema.hismet.com.br/validacao.php>

Jhonata Tocantins Farias
** Assinado por biometria **

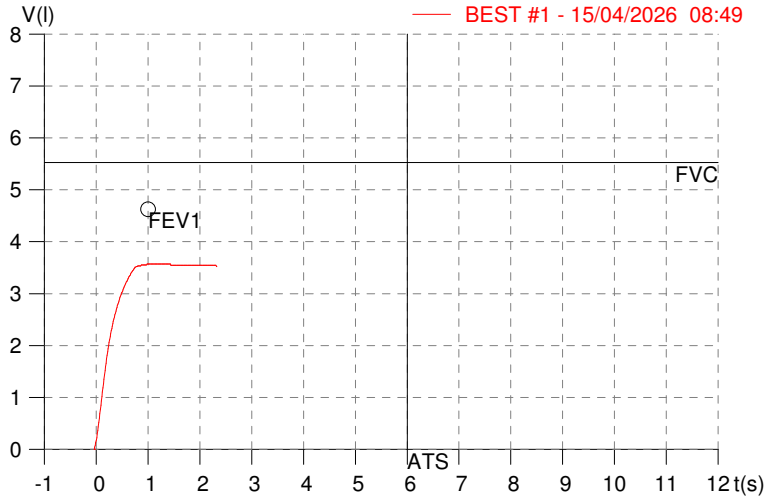
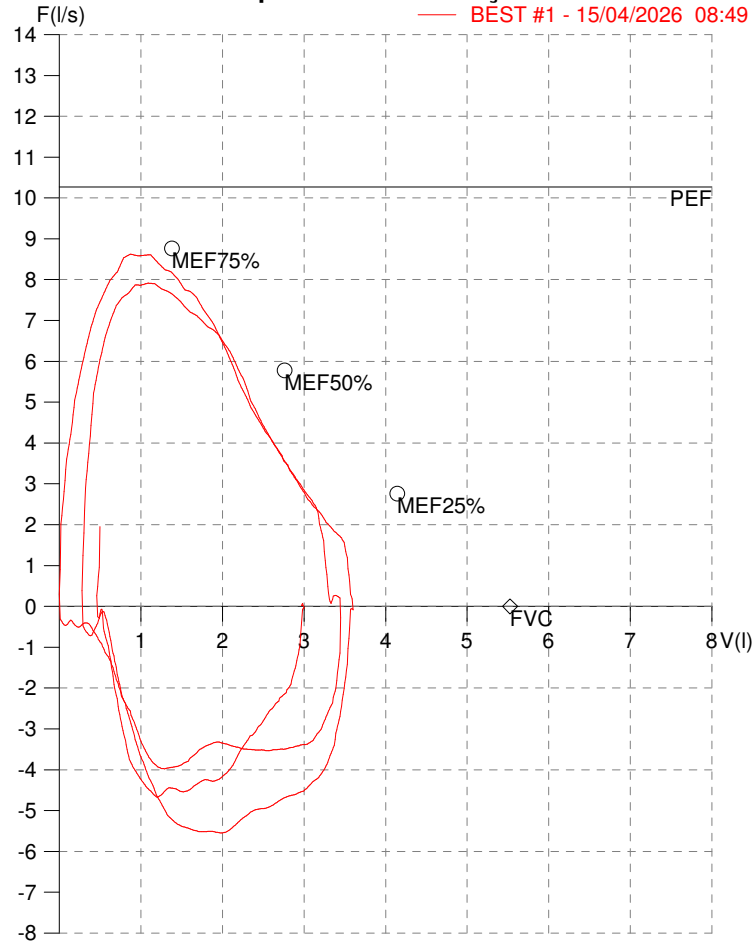
Modelo do Audiometro :AVS500 - VIBRASOM
Última Aferição :12/08/2025

HISMET - MEDICINA DO TRABALHO
AV. GENERAL MELLO, 227. POÇÃO. CUIABÁ MT
Tel. (65)3321-7051

ID: 814951
Primeiro Nome: Jhonata Tocantins
Sobrenome: FARIAS
Data: 15/04/2026

Data de nascimento: 03/03/2000
Sexo : Macho
Peso (kg): 77.0
Altura (cm): 183.0

Capacidade Vital Forçada



Parâmetro	UM	Descrição	Prev.	BEST#1	% Prev.
Best FVC	l(btps)	Melhor Capacidade Vital Forçada	5.52	3.61	65.4
FVC	l(btps)	Capacidade Vital Forçada	5.52	3.61	65.4
FEV1	l(btps)	Volume Exp Forçada em 1 seg	4.62	3.61	78.1
PEF	l/sec	Pico de Fluxo expiratório	10.27	8.63	84.0
PIF	l/sec	Pico de Fluxo Inspiratório		5.55	
FEV1/FVC%	%	FEV1 em % da FVC	82.5	100.0	121.2
FEF25-75%	l/sec	Fluxo expiratório médio forçado	5.13	6.23	121.4
MEF75%	l/sec	Fluxo Exp Máx @ 25% FVC	8.77	8.58	97.9
MEF50%	l/sec	Fluxo Exp Máx @ 50% FVC	5.78	7.10	122.8
MEF25%	l/sec	Fluxo Exp Máx @ 75% FVC	2.76	3.70	133.9
FET100%	sec	Tempo de Expiração forçada		1.0	
PEFr	l/min	Pico de Fluxo expiratório (l/min)	616.1	517.7	84.0

Diagnóstico:
Anormalidade Moderado

Impresso 15/04/2026

Protocolo:2604151010569

Data:15/04/2026

Paciente:Jhonata Tocantins Farias

Nasc.:03/03/2000 RG :-

CPF:05014436226

Exame :RX COLUNA LOMBO SACRA AP / PERFIL

Resultado

CORPOS VERTEBRAIS VISUALIZADOS COM MORFOLOGIA E TEXTURA HABITUAIS.
APÓFISES ESPINHOSAS, TRANSVERSAS E PEDÍCULOS SEM ANORMALIDADES.
TRANSIÇÃO LOMBOSSACRA DE ASPECTO NORMAL.
ESPAÇOS DISCAIS DENTRO DOS LIMITES DA NORMALIDADE.
AUSÊNCIA DE ASSIMETRIAS EVIDENTES OU ESCOLIOSE DA COLUNA.



Dr. Leandro M. Colmanetti

Médico Radiologista CRM 5995 MT RQE 4585 MT

v1.0 Chave:<http://sistema.imaggi.com.br/validar.php?chave=884082547289971935709800855792>

