



## ATESTADO DE ACUIDADE VISUAL

CNPJ : 77591402000132 Fantasia : CONSTRUTORA J.L.  
Razão Social : JOTA ELE CONSTRUÇOES CIVIS S/A  
Endereço : R CORONEL PEDRO SCHERER N.º 222 Complemento :  
Cidade / UF : CURITIBA / PR CEP : 80050470

### Funcionário

Nome : Sergio Sidney da Conceicao Beltran Setor: OPERACIONAL - PINTURA - RODA GIGANTE PARQUE  
CPF : 01613853114 Cargo: PINTOR INDUSTRIAL  
RG : / Nascimento: 04/01/1989

### Ficha de Acuidade Visual

#### Longe

Método de avaliação : Escala Optométrica de Snellen

##### SEM CORREÇÃO

OD: 20/10

OE: 20/10

##### COM CORREÇÃO

OD: /

OE: /

#### Perto

Método de avaliação : Tabela de Jaeger

CORREÇÃO : NÃO

RESULTADO OLHO DIREITO : J1

RESULTADO OLHO ESQUERDO : J1

#### Teste Cromático

Visão Cromatica: NORMAL

Usa lente/óculos: Não

Resultado: NORMAL

Cuiabá 15 de abril de 2026

Dr. João Batista de Almeida  
Médico  
CRM-MT 15709

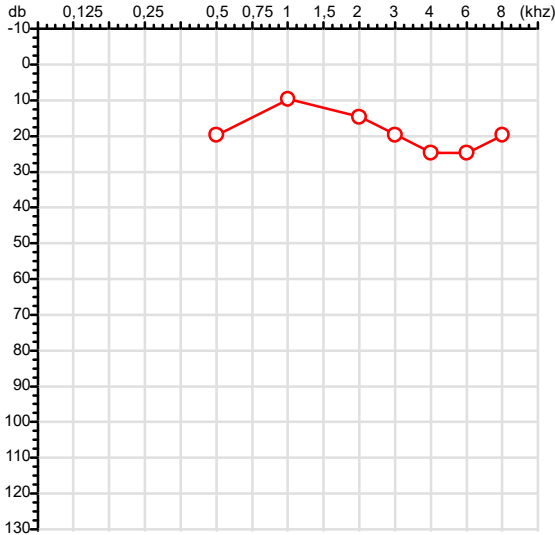
Dr. João Batista de Almeida Junior  
CRM-MT 15709  
NIS 269.85078.64-6

Autenticação Assintatura :C80BB587B1B8EF585E236B5158E8A4FB  
Para validar a assinatura : <https://sistema.hismet.com.br/validacao.php>

# Exame n.º :815025

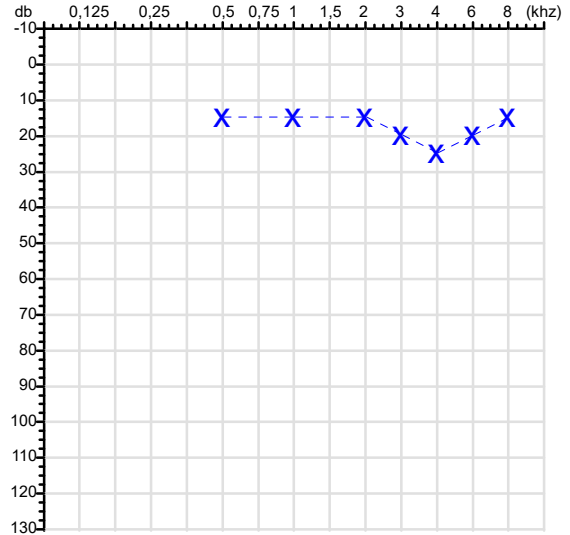
CPF :016.138.531-14	Paciente :SERGIO SIDNEY DA CONCEICAO BELTRAN	RG :/
CNPJ :77.591.402/0001-32	Razão :JOTA ELE CONSTRUÇOES CIVIS S/A	
Nascimento :04/01/1989	Idade : 37 anos	
Motivo :Demissional	Setor :OPERACIONAL - PINTURA - RODA GIGANTE PARQUE NOVO MT	
Reposou :14h	Função :PINTOR INDUSTRIAL	
Data do Exame : 15/04/2026		

### Orelha Direita



### Audiometria

### Orelha Esquerda



#### Aérea

Khz	0,25	0,5	1	2	3	4	6	8
OD db	NDG	20	10	15	20	25	25	20

Khz	0,25	0,5	1	2	3	4	6	8
OE db	NDG	15	15	15	20	25	20	15

#### Ossea

Khz	0,25	0,5	1	2	3	4	6
OD db	NDG	NDG	NDG	NDG	NDG	NDG	NDG

Khz	0,25	0,5	1	2	3	4	6
OE db	NDG	NDG	NDG	NDG	NDG	NDG	NDG

#### Médias Tritonais

Khz	0,5	1	2	=	3	4	6	=
OD db	20	10	15	15	20	25	25	23

Khz	0,5	1	2	=	3	4	6	=
OE db	15	15	15	15	20	25	20	22

#### Lauda Clínico OD

Audição normal

#### Lauda Clínico OE

Audição normal

Classificações: tipo de perda auditiva (Silman e Silvermam - 1997), grau de perda auditiva média 500khz, 1000khz e 2000khz (Lloyd e Kaplan - 1978) e configuração audiométrica (Silman e Silverman - 1997 - adaptada de Carhart, 1945 e Lloyd e Kaplan, 1978)

Classificações: tipo de perda auditiva (Silman e Silvermam - 1997), grau de perda auditiva média 500khz, 1000khz e 2000khz (Lloyd e Kaplan - 1978) e configuração audiométrica (Silman e Silverman - 1997 - adaptada de Carhart, 1945 e Lloyd e Kaplan, 1978)

*Emanuel Sempio*  
Fonoaudiólogo  
Audiologia Clínica e Ocupacional  
CRFa 5-5297-8

Emanuel Sempio  
Fonoaudiólogo  
CRFa 5 - 5297 - 8

Assinatura eletrônica :20C9DB07C7C143D50EA8D39C29F3380C

Para validar a assinatura : <https://sistema.hismet.com.br/validacao.php>

*Sergio Sidney da Conceicao Beltran*

\*\* Assinado por biometria \*\*

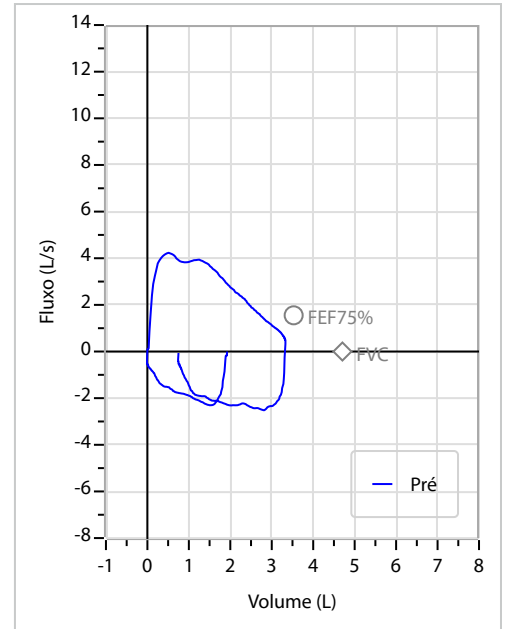
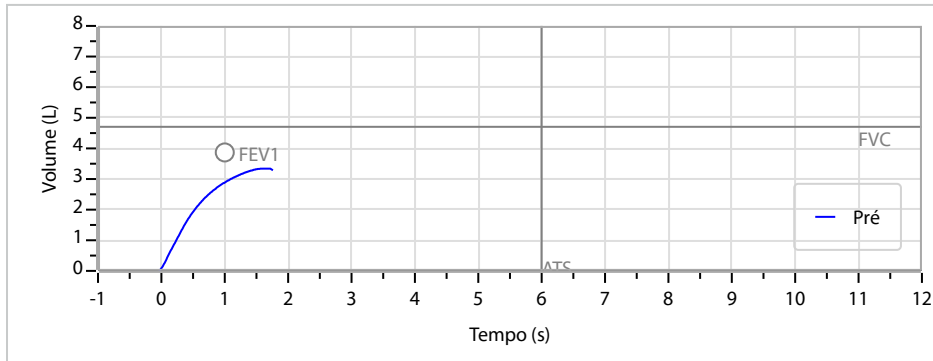
Modelo do Audiometro :AVS500 - VIBRASOM

Última Aferição :12/08/2025

Nome	SERGIO SIDNEY DA CONCEICAO BELTRAN		ID1	815025	Sexo	Masculino	Idade	37,2	Peso (kg)	62,00	Altura (cm)	175,0
Agrupamento	--	D.O.B.	04/01/1989	--	BMI (kg/m2)	20,2	Fumante	Sim	Anos de Tabag...	15	Cig/Dia	7
Técnico	--	Médico	--	--	Classe 2	--	Etnia	--	Outros/Não Especificado			

<b>CAPACIDADE VITAL FORÇADA</b>	Imprimir Resultado dos testes	Definir previsão	Posição do Teste
	10:30	GLI	SENTADO

	Meas.	Pred	% Pred	z score
FVC	L 3,36	4,70	71	
FEV1	L 2,89	3,87	75	
FEV1/FVC%	% 86,0	82,4	104	
FEV1/Vcmax%	% 86,0	82,4	104	



### Interpretação

O indivíduo tem uma relação FEV1/FVC% de 86,0% que está dentro do limite normal e um valor FVC de 3,36 L que está abaixo de LLN. Os resultados do teste indicam uma POSSÍVEL RESTRIÇÃO.

Assinatura: \_\_\_\_\_

Protocolo:2604151126509

Data:15/04/2026

Paciente:SERGIO SIDNEY DA CONCEICAO BELTRAN

Nasc.:04/01/1989 RG :-

CPF:01613853114

Exame :RX COLUNA LOMBO SACRA AP / PERFIL

### Resultado

CORPOS VERTEBRAIS VISUALIZADOS COM MORFOLOGIA E TEXTURA HABITUAIS.  
APÓFISES ESPINHOSAS, TRANSVERSAS E PEDÍCULOS SEM ANORMALIDADES.  
TRANSIÇÃO LOMBOSSACRA DE ASPECTO NORMAL.  
ESPAÇOS DISCAIS DENTRO DOS LIMITES DA NORMALIDADE.  
AUSÊNCIA DE ASSIMETRIAS EVIDENTES OU ESCOLIOSE DA COLUNA.  
LINHA DE PESO PROJETADO ANTERIOR A BASE DO SACRO.



---

Dr. Leandro M. Colmanetti

Médico Radiologista CRM 5995 MT RQE 4585 MT

v1.0 Chave:<http://sistema.imaggi.com.br/validar.php?chave=267530756559743996017605218268>

