



ATESTADO DE SAÚDE OCUPACIONAL N.º 815035

Médico do Trabalho Coordenador do PCMSO - -

CNPJ : 15.084.338/0001-46

Fantasia : SECRETARIA MUNICIPAL DE SAUDE

Razão Social : SECRETARIA MUNICIPAL DE SAUDE

Endereço : R GENERAL ANIBAL DA MATA N.º 139

Complemento :

Cidade / UF : CUIABÁ/MT

CEP : 78.043-268

Funcionário

Nome : Franciele Cunha da Silva

Setor: GERAL

CPF : 061.447.531-76

Cargo: TECNICA DE SAUDE BUCAL

RG : 29791030 / SESP MT

Nascimento: 20/09/1999

Em cumprimento às portarias N.ºS 3214/78,3164/82,12/83, 24/94 E 08/96 NR7 do Ministério do Trabalho e emprego para fins de exame:

Admissional

Riscos

Cód eSocial	Risco	Agente	Cód eSocial	Risco	Agente
09.01.001	AUSÊNCIA DE AGENTES NOCIVOS	A.A.N			---

Exames

Cód. eSocial	Data	Descrição	Cód. eSocial	Data	Descrição
295	15/04/2026	EXAME CLINICO			

Parecer

Apto

Observações:



Cuiabá-MT 15 de abril de 2026

Franciele Cunha da Silva

**** Assinado por biometria ****

Drª Isabela Luiza Peralta dos Santos
CRM-MT 16111
NIS



ITI
Instituto Nacional de
Tecnologia da Informação

Como validar o documento pelo ITI:

Leia o qr-code e siga as instruções na página que sera aberta.

URL para validação e download do documento:

<https://sismed.villesistemas.com.br/copyurl.php?exame=815035>





**Centro
Oftalmológico de
Cuiabá**

PACIENTE: FRANCIELE CUNHA DA SILVA

CPF: 061.447.531-76

DATA NASC. : 20/09/1999

DECLARAÇÃO

Paciente vem ao ambulatório para consulta de rotina oftalmológica. Ao examiná-lo encontramos os seguintes achados oftalmológicos

Biomicroscopia: OLHO DIREITO: Olho calmo, córnea transparente, câmara anterior formada

OLHO ESQUERDO: Olho calmo, córnea transparente, câmara anterior formada

Pressão intraocular: OLHO DIREITO: 12 mmHg

OLHO ESQUERDO: 12 mmHg

Fundoscopia: OLHO DIREITO: Retina colada em toda a sua extensão, mácula com brilho preservado, disco óptico com bordos nítidos e escavação fisiológica.

OLHO ESQUERDO: Retina colada em toda a sua extensão, mácula com brilho preservado, disco óptico com bordos nítidos e escavação fisiológica.

Acuidade Visual sem correção: OLHO DIREITO: 20/40 J1

OLHO ESQUERDO: 20/40 J1

Acuidade Visual com correção: OLHO DIREITO: 20/20 J1

OLHO ESQUERDO: 20/20 J1

Observação: Paciente apto a realizar suas atividades laborais.

CID 10: Z01.0

Carolina Missio R. Nunes
Médica oftalmologista
CRM-MT 10414/RQE 7531

Cuiabá, 01 de abril de 2026.

Dra Carolina Missio Rodrigues Nunes

Médica Oftalmologista

CRM-MT 10414/ RQE 7531

☎ 65. 3021.5900⁹

@ /coc.centrooftalmologico

✉ coc.centrooftalmologico@gmail.com

📍 Av. Fernando Corrêa da Costa, 1899
Sala 16 - CEP 78060-600 - Cuiabá/MT



saiba mais

Paciente: FRANCIELE CUNHA DA SILVA
Apoiado: 1854513 - AMOR SAUDE VARZEA GRANDE - MT
Solicitante: MÉDICO NÃO INFORMADO
Cidade/UF: VARZEA GRANDE/MT

Idade: 26a
Cód. Apoiado: 63910718997000000081
Sexo: Feminino
Dt. Nasc: 20/09/1999
CPF: 061.447.531-76

Pedido: 1399061243
Dt. Cadastro: 02/04/2026

CREATININA

Valor de referência

Resultado: 0,73 mg/dL

0,60 a 1,10 mg/dL

Método...: COLORIMÉTRICO

Material: SORO

DB: AP. DE GOIÂNIA CNES: 4061934

Assinatura digital:

A3F3EAC7B3F3CCFE1C2F2F7AB49BEE8A84C3DEBD80CBFDC525A504D6DB492

Amostra biológica coletada no laboratório de referência do paciente. Coletado em (02/04/2026 09:29)

Assinado eletronicamente em: (04/04/2026 05:29)

por Dr. Willian Fidencio - CRBM-3: 17596

GLICOSE DE JEJUM

Valor de referência

Resultado: 81 mg/dL

Glicemia em jejum:
Normal.....: 70 a 99 mg/dL

Diagnóstico de Diabetes Mellitus tipo 2:
Normal.....: Inferior a 100 mg/dL
Pré-diabetes mellitus...: 100 a 125 mg/dL
Diabetes mellitus tipo 2: Superior a 125 mg/dL

Valores de referência para o "Diagnóstico de Diabetes Mellitus tipo 2" conforme a Diretriz da Sociedade Brasileira de Diabetes. Para confirmação do DM2, além da glicemia em jejum é necessário que a glicemia 2 horas após sobrecarga de 75 g de glicose ou a hemoglobina glicada também estejam alterados. Se somente um exame estiver alterado, este deverá ser repetido para confirmação.

Método...: ENZIMÁTICO

Material: SORO

DB: AP. DE GOIÂNIA CNES: 4061934

Assinatura digital:

BB7F7D35979DEBF46CDF2B606206211A1A0DDD325415AD70111FD4877EFFF93F

Amostra biológica coletada no laboratório de referência do paciente. Coletado em (02/04/2026 09:29)

Assinado eletronicamente em: (04/04/2026 05:29)

por Dr. Willian Fidencio - CRBM-3: 17596

Dr. Hébriana Anjos, Dr. Henry Madel, Dr. Victor Matta, Dr. Willian Fidencio, Hudson Walker, Dr. Darlely Zanchett, Dr. Grazielle Tosso, Dr. Anaclara Alfieri, Dr. Amosletta Giorgione, Dr. Renata Sacchi, Andrea Monnerat, Milena Suzuki, CRBM - 2.11491, CRBM - 3.17596, R.T. - Recife, R.T. - Ap. de Goiânia, R.T. - Contagem, R.T. - Rio de Janeiro, R.T. - Unidade Genômica, R.T. - Unidade Molecular, R.T. - Unidade Molecular, R.T. - Unidade Patologia SP, R.T. - Unidade Patologia RJ, R.T. - Unidade Toxicológico

Dr. Antonio Fabbion Junior, CRM SP 38.739, Diretor Geral, Dr. Carlos Aita, CRM SP 68.189, CRM PR 22.323, Responsável Técnico, Unidade Análises Clínicas
DB São José dos Pinhais - Rua Manoel Ribas, 245 - Cruzeiro - São José dos Pinhais/PR - CNPJ: 50.914.934/0001-07 - CNES: 6733921 - CRM/PR: 4958
DB Sorocaba - Rua Ruy Telles de Miranda, 157 - Retiro São João - Sorocaba/SP - CNPJ: 12.433.420/0012-01 - CNES: 9342650 - CRM/SP: 963466
DB Recife - Av. Sul Gov. Cid Sampaio, 8386 - Imbiribeira - Recife/PE - CNPJ: 29.557.777/0001-33 - CNES: 9772723 - CRBM-2: 2018/1549 - J
DB Ap. de Goiânia - AL Alcides o Romão - Quadra 005 Lote 003E - All Park Polo Empresarial - Aparecida de Goiânia/GO - CNPJ: 43.272.843/0001-50 - CNES: 4091854 - CRBM-3: 2022/02206
DB Contagem - Av. Wilson Tavares Ribeiro, 580 - Chácara Reunidas Santa Teresinha - Contagem/MG - CNPJ: 44.203.991/0001-17 - CNES: 4051019 - CRBM-3: 2022/02241
DB Rio de Janeiro - Rua São Luiz Gonzaga, 593 - São Cristóvão - Rio de Janeiro/RJ - CNPJ: 49.157.120/0001-96 - CNES: 4574311 - CRBM: 2029-00741 - CREMERJ: 52-140215-7
DB Goiânia - Rua Jandira do Sul, 441 - Emílio Perneta - Pinhais/PR - CNPJ: 30.866.048/0001-48 - CNES: 0424757
DB Molecular - Rua Cardoso de Almeida, 1480 - Perdizes - São Paulo/SP - CNPJ: 50.917.729/0001-03 - CNES: 7887892 - CRM/SP: 903488 - CRFSP: 72933
DB Patologia - Av. Victor Anandou, 1470 - Zona Industrial - Sorocaba/SP - CNPJ: 44.156.759/0001-08 - CNES 9182049 - CREMESP: 1021987
DB Toxicológico - Rua Alceste Dal Cista, 108 - Retiro São João - Sorocaba/SP - CNPJ: 44.174.943/0001-06 - CNES 2867192 - CRBM-3: 2022-7839

Atestado médico

Paciente: Franciele Cunha da Silva

Atesto que Franciele Cunha da Silva, CPF 061.447.531-76, foi avaliado clinicamente por mim no dia de hoje através de anamnese e exame do estado mental.

Pela anamnese não foram encontrados sintomas psiquiátricos atuais tampouco critérios suficientes para a presença de algum transtorno mental.

Ao exame do estado mental, não apresenta alterações sensoperceptivas, está normoproséxico, orientado globalmente (auto, espaço e tempo), memória globalmente preservada, inteligência inferida como normal, afeto modulado, humor eutímico, pensamento com curso normal, forma agregado, conteúdo adequado às circunstâncias, atividade motora normal, atitude cordial e normolálico. Ou seja, não apresenta alterações do exame do estado mental que atendam a critérios para a presença de algum transtorno mental.

Sendo assim, pela avaliação atual, atesto que Franciele Cunha da Silva apresenta condições plenas de saúde mental para exercer o cargo pretendido Técnico em Saúde Bucal.

Amanda Namonier Gomes
Médica Psiquiatra
CRM/MT 10549 RQE 4889

Data: 14/04/2026

Assinado e validado digitalmente por Amanda Namonier Gomes - CRM: 10549/MT para Franciele Cunha da Silva - CPF: 061.447.531-76.

Acesse o sistema emissor: <https://app.tribemd.com/consulta-documentos/87395D73>


ou escaneie o **QR Code** para verificar a validade e autenticidade do documento.

Para verificar a autenticidade da assinatura no site (validar.iti.gov.br) e utilize o arquivo **PDF**



Identificação do emitente

Nome: Amanda Namonier Gomes
CRM: 10549/MT RQE: 4889
Endereço: Rua Comandante Costa, 1300, Espaço Piu Vita, Centro Sul, 78.020-400
Cidade: Cuiabá - MT
Telefone: (65) 99345-3048



saiba mais

Paciente: FRANCIELE CUNHA DA SILVA
Apoiado: 1854513 - AMOR SAUDE VARZEA GRANDE - MT
Solicitante: MÉDICO NÃO INFORMADO
Cidade/UF: VARZEA GRANDE/MT

Idade: 26a
Cód. Apoiado: 6391071899700000081
Sexo: Feminino
Dt. Nasc: 20/09/1999
CPF: 061.447.531-76

Pedido: 1399061243
Dt. Cadastro: 02/04/2026

PARCIAL DE URINA

Valor de referência

EXAME FÍSICO

Cor: Amarelo
Aspecto: Ligeiramente turvo
pH: 5,0
Densidade: 1,035

Amarelo
Límpido
4,5 a 8,0
1,010 a 1,030

EXAME QUÍMICO

Getonas: Negativo
Bilirrubina: Negativo
Urobilinogênio: Normal
Proteínas: Traços
Glicose: Negativo
Nitrito: Negativo
Hemoglobina: Negativo

Negativo
Negativo
Normal
Negativo
Negativo
Negativo
Negativo

EXAME DO SEDIMENTO

Leucócitos: 9,3 /µL
Eritrócitos: 12,4 /µL
Células epiteliais escamosas: Presentes
Células epiteliais não escamosas: Presentes
Leveduras: Presente
Filamentos de muco: Ausente
Cilindros: Ausentes
Cristais: Presença de Cristais de Oxalato de Cálcio
Bactérias: 655 /µL

Inferior a 25,0 /µL
Inferior a 23,0 /µL
Ausentes
Ausentes
Ausente
Ausentes
Ausentes
Ausentes
Inferior a 1.200/µL

A presença de bactérias na urina, sem leucocitúria, pode estar relacionada a não higienização íntima anterior à micção ou devido à bacteriúria assintomática. A presença de leucócitos e associação de bactérias pode estar associada a distúrbios não infecciosos. Sugere-se correlacionar os resultados obtidos com os dados clínicos do paciente.

Material: URINA

Método: FÍSICO-QUÍMICO E MICROSCOPIA AUTOMATIZADA - CITOMETRIA DE FLUXO

DB AP. DE GOIÂNIA CNES: 4061934

Assinatura digital:

322BCDF7DB8733AE31BD48303C20E70E769B825EA412FD4FEBD8589E3D14BCC

Amostra biológica coletada no laboratório de referência do paciente. Coletado em (02/04/2026 09:29)

Assinado eletronicamente em: (06/04/2026 10:58)

por Dra. Maria Alessandra de Brito Fontenele - CRBM-3: 9919

Page footer containing logos of various laboratories, contact information for Dr. Antonio Fabron Junior, and a list of affiliated units with their respective CNES and CRM numbers.



saiba mais

Paciente: FRANCIELE CUNHA DA SILVA
Apoiado: 1854513 - AMOR SAUDE VARZEA GRANDE - MT
Solicitante: MÉDICO NÃO INFORMADO
Cidade/UF: VARZEA GRANDE/MT

Idade: 26a
Cód. Apoiado: 63910718997000000081
Sexo: Feminino
Dt. Nasc: 20/09/1999
CPF: 061.447.531-76

Pedido: 1399061243
Dt. Cadastro: 02/04/2026

CREATININA

Valor de referência

Resultado: 0,73 mg/dL

0,60 a 1,10 mg/dL

Método...: COLORIMÉTRICO

Material: SORO

DB: AP. DE GOIÂNIA CNES: 4061934

Assinatura digital:

A3F3EAC7B3F3CCFE1C2F2F7AB49BEE8A84C3DEBD80CBFDC525A504D6DB492

Amostra biológica coletada no laboratório de referência do paciente. Coletado em (02/04/2026 09:29)

Assinado eletronicamente em: (04/04/2026 05:29)

por Dr. Willian Fidencio - CRBM-3: 17596

GLICOSE DE JEJUM

Valor de referência

Resultado: 81 mg/dL

Glicemia em jejum:
Normal.....: 70 a 99 mg/dL

Diagnóstico de Diabetes Mellitus tipo 2:
Normal.....: Inferior a 100 mg/dL
Pré-diabetes mellitus...: 100 a 125 mg/dL
Diabetes mellitus tipo 2: Superior a 125 mg/dL

Valores de referência para o "Diagnóstico de Diabetes Mellitus tipo 2" conforme a Diretriz da Sociedade Brasileira de Diabetes. Para confirmação do DM2, além da glicemia em jejum é necessário que a glicemia 2 horas após sobrecarga de 75 g de glicose ou a hemoglobina glicada também estejam alterados. Se somente um exame estiver alterado, este deverá ser repetido para confirmação.

Método...: ENZIMÁTICO

Material: SORO

DB: AP. DE GOIÂNIA CNES: 4061934

Assinatura digital:

BB7F7D35979DEBF46CDF2B606206211A1A0DDD325415AD70111FD4877EFFF93F

Amostra biológica coletada no laboratório de referência do paciente. Coletado em (02/04/2026 09:29)

Assinado eletronicamente em: (04/04/2026 05:29)

por Dr. Willian Fidencio - CRBM-3: 17596

Dr. Hébriana Anjos, Dr. Henry Madel, Dr. Victor Matta, Dr. Willian Fidencio, Hudson Walker, Dr. Darlely Zanchett, Dr. Grazielle Tosso, Dr. Anaclara Alfieri, Dr. Amosletta Giorgione, Dr. Renata Sacchi, Andrea Monnerat, Milena Suzuki, CRBM - 2.11.491, CRBM - 3.17.596, R.T. - Recife, R.T. - Ap. de Goiânia, R.T. - Contagem, R.T. - Rio de Janeiro, R.T. - Unidade Genômica, R.T. - Unidade Molecular, R.T. - Unidade Molecular, R.T. - Unidade Patologia SP, R.T. - Unidade Patologia RJ, R.T. - Unidade Toxicológico

Dr. Antonio Fabbron Junior, CRM SP 38.739, Diretor Geral, Dr. Carlos Aita, CRM SP 68.189, CRM PR 22.323, Responsável Técnico, Unidade Análises Clínicas
DB São José dos Pinhais - Rua Manoel Ribas, 245 - Cruzeiro - São José dos Pinhais/PR - CNPJ: 50.914.934/0001-07 - CNES: 6733921 - CRM/PR: 4958
DB Sorocaba - Rua Ruy Talles de Miranda, 157 - Retiro São João - Sorocaba/SP - CNPJ: 12.433.420/0012-01 - CNES: 9342650 - CRM/SP: 963466
DB Recife - Av. Sul Gov. Cid Sampaio, 8386 - Imbiribeira - Recife/PE - CNPJ: 29.557.777/0001-33 - CNES: 9772723 - CRBM-2: 2018/1549 - J
DB Ap. de Goiânia - AL Alcides o Romão - Quadra 005 Lote 003E - All Park Polo Empresarial - Aparecida de Goiânia/GO - CNPJ: 43.272.843/0001-50 - CNES: 4091854 - CRBM-3: 2022/02206
DB Contagem - Av. Wilson Tavares Ribeiro, 580 - Chácara Reunidas Santa Teresinha - Contagem/MG - CNPJ: 44.203.991/0001-17 - CNES: 4051019 - CRBM-3: 2022/02241
DB Rio de Janeiro - Rua São Luiz Gonzaga, 593 - São Cristóvão - Rio de Janeiro/RJ - CNPJ: 49.157.120/0001-96 - CNES: 4574311 - CRBM: 2029-00741 - CREMERJ: 52-140215-7
DB Goiânia - Rua Jandira do Sul, 441 - Emílio Perneta - Pinhais/PR - CNPJ: 30.866.048/0001-48 - CNES: 0424757
DB Molecular - Rua Cardoso de Almeida, 1480 - Perdizes - São Paulo/SP - CNPJ: 50.917.729/0001-03 - CNES: 7887892 - CRM/SP: 903488 - CRFSP: 72933
DB Patologia - Av. Victor Andreu, 1470 - Zona Industrial - Sorocaba/SP - CNPJ: 44.156.759/0001-08 - CNES: 9182049 - CREMESP: 1021987
DB Toxicológico - Rua Alceste Dal Cista, 108 - Retiro São João - Sorocaba/SP - CNPJ: 44.174.943/0001-06 - CNES: 2867192 - CRBM-3: 2022-7839



saiba mais

Paciente: FRANCIELE CUNHA DA SILVA
Apoiado: 1854513 - AMOR SAUDE VARZEA GRANDE - MT
Solicitante: MÉDICO NÃO INFORMADO
Cidade/UF: VARZEA GRANDE/MT

Idade: 26a
Cód. Apoiado: 6391071899700000081
Sexo: Feminino
Dt. Nasc: 20/09/1999
CPF: 061.447.531-76

Pedido: 1399061243
Dt. Cadastro: 02/04/2026

HEMOGRAMA COMPLETO

SÉRIE VERMELHA

Valores de Referência

Table with 3 columns: Parameter (ERITRÓCITOS, HEMOGLOBINA, etc.), Patient Value, and Reference Value.

SÉRIE BRANCA

Table with 3 columns: Parameter (LEUCÓCITOS, BASTONETES, etc.), Patient Value, and Reference Value.

SÉRIE PLAQUETÁRIA

Valor de referência

Table with 2 columns: Parameter (Plaquetas, VPM) and Reference Value.

Método... RESISTIVIDADE - IMPEDÂNCIA - MICROSCOPIA

Material: SANGUE TOTAL COM EDTA

Hemograma com revisão microscópica.

DB AP. DE GOIÂNIA CNES: 4061934

Assinatura digital:

616A1269E00CDF558A2CB30732FC600C9AD8F4A85937421EF5158AEB63E29BB


Amostra biológica coletada no laboratório de referência do paciente. Coletado em (02/04/2026 09:29)

Assinado eletronicamente em: (04/04/2026 20:50)

por Dr. Gregory Jaeger - CRBM-3: 19268

Row of signatures and names of laboratory staff, including Dr. Roberto Andros, Dr. Henry Maciel, etc.

Dr. Antonio Fabron Junior - CRM SP 38.739 - Diretor Geral, Dr. Carlos Aita - CRM SP 66.189 - CRM PR 22.323 - Responsável Técnico, Unidade Análises Clínicas
DB São José dos Pinhais - Rua Manoel Ribas, 245 - Cruzleite - São José dos Pinhais/PR - CNPJ: 60.914.934/0001-07 - CNES: 6733921 - CRM/PR: 4969
DB Sorocaba - Rua Rui Telles de Miranda, 137 - Bairro São João - Sorocaba/SP - CNPJ: 12.433.420/0012-01 - CNES: 9342856 - CRM/SP: 863408
DB Recife - Av. Sul Gov. Cid Sampaio, 8385 - Imbiribeira - Recife/PE - CNPJ: 29.557.777/0001-33 - CNES: 9772723 - CRBM-2: 2018/1549 - J
DB Ap. de Goiânia - AL Alcides o Ramo - Quadra 005 Lote 003E - All Park Polo Empresarial - Aparecida de Goiânia/GO - CNPJ: 43.272.843/0001-50 - CNES: 4081934 - CRBM-3: 2022/02208
DB Contagem - Av. Wilson Tavares Ribeiro, 580 - Chácara Reunidas Santa Teresinha - Contagem/MG - CNPJ: 44.203.391/0001-17 - CNES: 4057619 - CRBM-3: 2022/02341
DB Rio de Janeiro - Rua São Luiz Gonzaga, 989 - São Cristóvão - Rio de Janeiro/RJ - CNPJ: 43.157.110/0001-86 - CNES: 4574311 - CRBM: 2026-00741 - CREMERJ: 52-140215-7
DB Genômica - Rua Jandaia do Sul, 441 - Emílio Perinetti - Pinhais/PR - CNPJ: 30.866.048/0001-48 - CNES: 0424757
DB Molecular - Rua Cardoso de Almeida, 1460 - Perdizes - São Paulo/SP - CNPJ: 50.917.728/0001-03 - CNES: 7687682 - CRM/SP: 963468 - CRF/SP: 72933
DB Patologia - Av. Victor Andrew, 1470 - Zona Industrial - Sorocaba/SP - CNPJ: 44.156.756/0001-08 - CNES: 9193049 - CREMESP: 1021967
DB Toxicológico - Rua Alceste Del Cláudia, 108 - Bairro São João - Sorocaba/SP - CNPJ: 44.174.943/0001-08 - CNES: 2967192 - CRBM-1: 2022-7839



saiba mais

Paciente: FRANCIÉLE CUNHA DA SILVA
Apoiado: 1854513 - AMOR SAUDE VARZEA GRANDE - MT
Solicitante: MÉDICO NÃO INFORMADO
Cidade/UF: VARZEA GRANDE/MT

Idade: 26a
Cód. Apoiado: 6391071899700000081
Sexo: Feminino
Dt. Nasc: 20/09/1999
CPF: 061.447.531-76

Pedido: 1399061243
Dt. Cadastro: 02/04/2026

HEPATITE B - HBsAg

Valor de referência

Leitura: 0,35

Não Reagente.: Inferior a 0,90
Indeterminado: Superior ou igual a 0,90 a Inferior a 1,00
Reagente.....: Superior ou igual a 1,00

Resultado: Não reagente

Conforme disposto na RDC nº 978/ANVISA de 06/06/2025, e atendendo o Manual técnico para o Diagnóstico das Hepatites Virais, do Ministério da Saúde.

INTERPRETAÇÃO:

AMOSTRA NÃO REAGENTE PARA O ANTÍGENO DE SUPERFÍCIE DO VÍRUS DA HEPATITE B (HBsAg):

O resultado não reagente não exclui a possibilidade de infecção pelo HBV (vírus da Hepatite B). Há que se considerar o período da "Janela Imunológica". Em caso de suspeita de infecção pelo HBV, uma nova amostra deverá ser coletada 30 dias após a data da coleta desta amostra para a realização de um novo teste.

AMOSTRA REAGENTE PARA O ANTÍGENO DE SUPERFÍCIE DO VÍRUS DA HEPATITE B (HBsAg):

Somente será considerado resultado definitivamente reagente quando a amostra reagente para HBV em teste de triagem for reagente por um teste confirmatório (PCR).

OBSERVAÇÕES:

- 1) A sensibilidade e especificidade dos exames laboratoriais não correspondem a 100% e, portanto, é possível a ocorrência de resultados falso-positivos, falso-negativos ou mesmo discrepantes entre os diferentes testes realizados.
2) A interpretação de qualquer resultado laboratorial requer correlação de dados clínico-epidemiológicos, devendo ser realizada apenas pelo (a) médico (a).
3) A vacina contra a hepatite A faz parte do calendário de vacinação do SUS para crianças de 12 a 23 meses. Além disso, ela está disponível nos Centros de Referência para Imunobiológicos Especiais (CRIE), sendo indicada para as situações previstas em: https://www.gov.br/saude/pt-br/assuntos/saude-de-a-a-z/c/calendario-nacional-de-vacinacao
4) A vacina contra a hepatite B faz parte do calendário de vacinação da criança, e está disponível nas salas de vacinação do Sistema Único de Saúde (SUS) para as situações previstas em: https://www.gov.br/saude/pt-br/assuntos/saude-de-a-a-z/c/calendario-nacional-de-vacinacao

Método.: QUIMIOLUMINESCÊNCIA

Material.: SORO

DB AP. DE GOIÂNIA CNES: 4061934

Assinatura digital:

3C60554B3E579D5684A22234EEEE4A14CBCD13F584D985B5E045A834CA329193

Amostra biológica coletada no laboratório de referência do paciente. Coletado em (02/04/2026 09:29)

Assinado eletronicamente em: (05/04/2026 17:27)

por Dr. Willian Fidencio - CRBM-3: 17596

Row of signatures and contact information for various branches and staff members, including Dr. Antonio Fabbron Junior and Dr. Carlos Alta.



saiba mais

Paciente: FRANCIELE CUNHA DA SILVA
Apoiado: 1854513 - AMOR SAUDE VARZEA GRANDE - MT
Solicitante: MÉDICO NÃO INFORMADO
Cidade/UF: VARZEA GRANDE/MT

Idade: 26a
Cód. Apoiado: 6391071899700000081
Sexo: Feminino
Dt. Nasc: 20/09/1999
CPF: 061.447.531-76

Pedido: 1399061243
Dt. Cadastro: 02/04/2026

HEPATITE B - ANTI-HBs

Valor de referência

Leitura: Superior a 1.000,00 mUI/mL

Não Reagente: Inferior a 10,00 mUI/mL
Reagente: Superior ou igual a 10,00 mUI/mL

Resultado: Reagente

Método: QUIMIOLUMINESCÊNCIA

Material: SORO

DB AP. DE GOIÂNIA CNES: 4061934

Assinatura digital:

Ax8DD54BDC25FC9012C39054C415E7872708E42642C19079C0F88385DFA9E07

Amostra biológica coletada no laboratório de referência do paciente. Coletado em (02/04/2026 09:29)

Assinado eletronicamente em: (05/04/2026 17:27)

por Dr. Willian Fidencio - CRBM-3: 17596

HEPATITE B - ANTI-HBc TOTAL

Valor de referência

Resultado: Não reagente

Não reagente

Método: QUIMIOLUMINESCÊNCIA

Material: SORO

DB AP. DE GOIÂNIA CNES: 4061934

Assinatura digital:

B9B5EA5815775368391777A9EEF8FFAE1F1C53EB3252C9B32FE2BCBFCCF9FF64

Amostra biológica coletada no laboratório de referência do paciente. Coletado em (02/04/2026 09:29)

Assinado eletronicamente em: (05/04/2026 17:27)

por Dr. Willian Fidencio - CRBM-3: 17596

HEPATITE B - ANTI-HBc IgM

Valor de referência

Leitura: 0,10

Não reagente: Inferior a 1,00
Reagente: Superior ou igual a 1,00

Resultado: Não reagente

Método: QUIMIOLUMINESCÊNCIA

Material: SORO

DB AP. DE GOIÂNIA CNES: 4061934

Assinatura digital:

C5C350E649329B78EC6989047E72800B11F0BCC5E4E94E822C6986D385ED76

Amostra biológica coletada no laboratório de referência do paciente. Coletado em (02/04/2026 09:29)

Assinado eletronicamente em: (05/04/2026 17:27)

por Dr. Willian Fidencio - CRBM-3: 17596

Dr. Habir André, Dr. Henry Madel, Dr. Victor Motta, Dr. Willian Fidencio, Rudson Walder, Dr. Danely Zanchett, Dr. Cráclia Lossa, Dr. André Altar, Dr. Anieliela Giorgione, Dr. Renata Sacchi, Andreo Monnerat, Silvano Sallati, R.T. São José dos Pinhais, R.T. Sorocaba, R.T. Recife, R.T. Ap. de Goiânia, R.T. Contagem, R.T. Rio de Janeiro, R.T. Unidade Genética, R.T. Unidade Molecular, R.T. Unidade Molecular, R.T. Unidade Patologia SP, R.T. Unidade Patologia RJ, R.T. Unidade Toxicologia

Dr. Antonio Fabbron Junior, CRM SP 38.739 - Diretor Geral, Dr. Carlos Alta, CRM SP 68.189 - CRM PR 22.323 - Responsável Técnico - Unidade Análises Clínicas
DB São José dos Pinhais - Rua Manoel Ribas, 245 - Cruzeiro - São José dos Pinhais/PR - CNPJ: 50.814.934/0001-07 - CNES: 8733921 - CRM/PR: 4058
DB Sorocaba - Rua Ray Totes de Miranda, 157 - Retiro São João - Sorocaba/SP - CNPJ: 12.433.420/0012-01 - CNES: 9342856 - CRM/SP: 863466
DB Recife - Av. Sul Gov. CID Sampaio, 8385 - Imbiribeira - Recife/PE - CNPJ: 28.557.777/0001-33 - CNES: 9772723 - CRBM-2: 2018/1549 - J
DB Ap. de Goiânia - AL Alcides A Romão - Quadra 005 Lote 003E - All Park Polo Empresarial - Aparecida do Goiânia/GO - CNPJ: 43.272.843/0001-50 - CNES: 4061934 - CRBM-3: 2022/02205
DB Contagem - Av. Wilson Tavares Ribeiro, 580 - Chácara Reunidas Santa Terezinha - Contagem/MG - CNPJ: 44.208.891/0001-17 - CNES: 4057019 - CRBM-3: 2022/02341
DB Rio de Janeiro - Rua São Luis Gonzaga, 989 - São Cristóvão - Rio de Janeiro/RJ - CNPJ: 49.157.120/0001-86 - CNES: 4574331 - CRBM: 2026-00741 - CREMERJ: 52-140283-7
DB Genética - Rua Jandala do Sul, 441 - Emílio Perinetti - Pinheiros/PR - CNPJ: 30.866.049/0001-48 - CNES: 0424757
DB Molecular - Rua Cardoso de Almeida, 1460 - Perdizes - São Paulo/SP - CNPJ: 60.917.728/0001-03 - CNES: 7887582 - CRM/SP: 963468 - CRFSP: 72933
DB Patologia - Av. Victor Andrew, 1470 - Zona Industrial - Sorocaba/SP - CNPJ: 44.156.756/0001-08 - CNES: 9183049 - CRM/SP: 1021997
DB Toxicologia - Rua Alcides Del Castro, 108 - Retiro São João - Sorocaba/SP - CNPJ: 44.174.843/0001-06 - CNES: 286782 - CRBM-1: 2022-7839



saiba mais

Paciente: FRANCIELE CUNHA DA SILVA
Apoiado: 1854513 - AMOR SAUDE VARZEA GRANDE - MT
Solicitante: MÉDICO NÃO INFORMADO
Cidade/UF: VARZEA GRANDE/MT

Idade: 26a
Cód. Apoiado: 6391071899700000081
Sexo: Feminino
Dt. Nasc: 20/09/1999
CPF: 061.447.531-76

Pedido: 1399061243
Dt. Cadastro: 02/04/2026

HEPATITE C - ANTI-HCV

Valor de referência

Leitura: 0,13

Não reagente: Inferior a 1,00
Reagente....: Superior ou igual a 1,00

Resultado: Não reagente

Conforme disposto na RDC nº 978/ANVISA de 06/06/2025, é atendendo o manual técnico para o Diagnóstico das Hepatites Virais, do Ministério da Saúde.

INTERPRETAÇÃO:

AMOSTRA NÃO REAGENTE PARA O ANTICORPO CONTRA O HCV (ANTI-HCV):

O resultado não reagente não exclui a possibilidade de infecção pelo vírus do HCV. Há que se considerar o período da "janela imunológica". Em caso de suspeita de infecção pelo HCV, uma nova amostra deverá ser coletada 30 dias após a data da coleta desta amostra para a realização de um novo teste.

AMOSTRA REAGENTE PARA O ANTICORPO CONTRA O HCV (ANTI-HCV):

Somente será considerado resultado definitivamente reagente quando a amostra reagente para HCV em teste de triagem for reagente por um teste confirmatório (PCR).

OBSERVAÇÕES:

- 1) A sensibilidade e especificidade dos exames laboratoriais não correspondem a 100% e, portanto, é possível a ocorrência de resultados falso-positivos, falso-negativos ou mesmo discrepantes entre os diferentes testes realizados para esta análise.
2) A interpretação de qualquer resultado laboratorial requer correlação de dados clínico-epidemiológicos, devendo ser realizada apenas pelo (a) médico (a).
3) A vacina contra a hepatite A faz parte do calendário de vacinação do SUS para crianças de 12 a 23 meses. Além disso, ela está disponível nos Centros de Referência para Imunobiológicos Especiais (CRIE), sendo indicada para as situações previstas em: https://www.gov.br/saude/pt-br/assuntos/saude-de-a-a-z/c/calendario-nacional-de-vacinacao
4) A vacina contra a hepatite B faz parte do calendário de vacinação da criança, e está disponível nas salas de vacinação do Sistema Único de Saúde (SUS) para as situações previstas em: https://www.gov.br/saude/pt-br/assuntos/saude-de-a-a-z/c/calendario-nacional-de-vacinacao

Método.: QUIMIOLUMINESCÊNCIA

Material: SORO

DE AP: DE GOIÂNIA CNES: 4061934

Assinatura digital:

BA3BEFBD043E4B14169AAC5166C99E9D652F92B48318A33AA0B36E812337DF

Amostra biológica coletada no laboratório de referência do paciente. Coletado em (02/04/2026 09:29)

Assinado eletronicamente em:(05/04/2026 19:23)

por Dr. Willian Fidencio - CRBM-3: 17596

Area containing signatures of various professionals and their contact information, including names like Dr. Habimely Andross, Dr. Henry Maciel, Dr. Victor Motta, Dr. Willian Fidencio, Hudson Waldier, Dr. Daniel Zanchett, Dr. Graziela Lasso, Dr. Andrea Alfieri, Dr. Antonietta Giorgione, Dr. Renata Sacchi, Andrea Monnerat, and Miana Souza.



**ATENDIMENTO CLÍNICO
EXAME N.º 814207**

Paciente

Nome : FRANCIELE CUNHA DA SILVA

CPF : 06144753176

Cargo : TECNICO DE SAUDE BUCAL

RG : 29791030/SESP MT

Nascimento : 20/09/1999

AVALIAÇÃO PSICOLÓGICA

DESCRIÇÃO DE DEMANDA

A presente avaliação teve por objetivo cumprir o regimento do concurso público com uso de uma entrevista e um teste psicométrico.

PROCEDIMENTO

Para atender a demanda proposta foi realizada a aplicação do teste palográfico que é considerado um teste expressivo de personalidade.

ANÁLISE

No geral obteve-se um resultado dentro do esperado. Apresentou NOR médio, o que corresponde à pessoa que, embora apresente instabilidade no ritmo de produção, consegue adaptação adequada às tarefas rotineiras. Apresentando indícios de diplomacia, introversão, concentração, precaução, preocupação com detalhes e capacidade de análise. Com o estado mental aparentemente conservado.

CONCLUSÃO

Em relação aos dados apresentados e analisados, somados às observações, há indícios de que o sujeito tem condições de exercer sua função.

PRAZO DE VALIDADE DA AVALIAÇÃO

Considerando que a personalidade é dinâmica e multideterminada, esta avaliação será válida para o presente momento.


Cuiabá-MT, 13 de abril de 2026

Assinatura digital por:
Juliany Karoline dos Santos Faccenda
CRP-MT 1803950-13/04/2026 10:49:42



Como validar o documento pelo ITI:
Leia o qr-code e siga as instruções na página que será aberta.





saiba mais

Paciente: FRANCIÊLE CUNHA DA SILVA
Apoiado: 1854513 - AMOR SAUDE VARZEA GRANDE - MT
Solicitante: MÉDICO NÃO INFORMADO
Cidade/UF: VARZEA GRANDE/MT

Idade: 26a
Cód. Apoiado: 63910718997000000081
Sexo: Feminino
Dt. Nasc: 20/09/1999
CPF: 061.447.531-76

Pedido: 1399061243
Dt. Cadastro: 02/04/2026

VDRL - SORO

Valor de referência

Resultado: Negativo

Negativo

Interpretação

Negativo: Ausência de agregados. Aspecto homogêneo.

Fracamente positivo: Presença de pequenos agregados dispersos.

Positivo: Presença de médios e grandes agregados.

Conforme disposto na RDC n°978/ANVISA, de 06/06/2025 e atendendo a Portaria n°2.012, de 19/10/2016 e o respectivo Manual Técnico para o Diagnóstico da Sífilis, do Ministério da Saúde.

Interpretação:

Negativo: Amostra não reagente para anticorpos não treponêmicos. Persistindo a suspeita clínica de Sífilis, deve-se repetir o teste após 30 dias com a coleta de nova amostra.

Positivo: Amostra reagente para anticorpos não treponêmicos. Amostras VDRL reagentes devem ser testadas por métodos treponêmicos (Quimioluminescência, ELISA, FTA-Abs, Cromatografia, Hemaglutinação) para serem definidas como realmente reagentes para Sífilis.

Observações:

Importante associar o resultado da testagem a informações clínico-epidemiológicas, para avaliar ocorrência de sífilis ativa ou cicatriz sorológica.

A interpretação dos exames laboratoriais para a pesquisa de Sífilis requer correlação de dados clínico-epidemiológicos devendo ser realizado apenas pelo(a) médico(a).

A sensibilidade e especificidade dos exames laboratoriais para o diagnóstico da Sífilis não correspondem a 100% e, portanto, é possível a ocorrência de resultados falso-positivos, falso-negativos ou mesmo discrepantes entre os diferentes testes realizados para esta análise.

Material: SORO

Método.: QUIMIOLUMINESCÊNCIA E FLOCULAÇÃO

DB AP: DE GOIÂNIA CNES: 4061934

Assinatura digital:

FO2BF9EE150EF4B39CBE366C2631447AB7D88091D568219E56D17C7AB3E9C6B2


Amostra biológica coletada no laboratório de referência do paciente. Coletado em (02/04/2026 09:29)

Assinado eletronicamente em: (04/04/2026 05:58)

por Dra. Daniele Duarte Santos - CRBM-3: 21574

Dr. Helder Andréo, Dr. Henry Maciel, Dr. Victor Motto, Dr. Willian Fidencio, Hudson Woldart, Dr. Daniely Zanchett, Dr. Grazielle Lossa, Dr. Andrea Alfieri, Dr. Antonella Giugliano, Dr. Renata Sacchi, Andreia Monnerat, Milena Suzuki
R. T.: São José dos Pinhais, R. T.: Sorocaba, R. T.: Recife, R. T.: Ap. de Goiânia, R. T.: Contagem, R. T.: Rio de Janeiro, R. T.: Unidade Goiânia, R. T.: Unidade Molecular, R. T.: Unidade Molecular, R. T.: Unidade Patologia SP, R. T.: Unidade Patologia RJ, R. T.: Unidade Toxicológico

DB São José dos Pinhais - Rua Manoel Ribas, 245 - Cruzeiro - São José dos Pinhais/PR - CNPJ: 50.914.934/0001-07 - CNES: 6733921 - CRM/PR: 4869
DB Sorocaba - Rua Rui Teles de Miranda, 167 - Retiro São João - Sorocaba/SP - CNPJ: 12.433.420/0012-01 - CNES: 9242669 - CRM/SP: 963488
DB Recife - Av. Sul Gov. Cid Sampaio, 8365 - Imbituba - Recife/PE - CNPJ: 28.557.777/0001-33 - CNES: 9772723 - CRBM-2 2018/1949 - J
DB Ap. de Goiânia - AL Alcides da Rorão - Quadra 005 Lote 003E - All Park Polo Empresarial - Aparecida de Goiânia/GO - CNPJ: 43.272.843/0001-50 - CNES: 4061934 - CRBM-3: 2022/02206
DB Contagem - Av. Wilson Tavares Ribeiro, 580 - Chácara Reunidas Santa Teresinha - Contagem/MG - CNPJ: 44.203.381/0001-17 - CNES: 4057619 - CRBM-3: 2022/02341
DB Rio de Janeiro - Rua São Luiz Gonzaga, 889 - São Cristóvão - Rio de Janeiro/RJ - CNPJ: 49.157.120/0001-95 - CNES: 4574311 - CRM: 2020-00741 - CREMERJ: 52-140213-7
DB Goiânia - Rua Jandira do Sul, 441 - Emílio Perpetuo - Pinhais/PR - CNPJ: 30.865.048/0001-48 - CNES: 0424757
DB Molecular - Rua Cardoso de Almeida, 1460 - Perdizes - São Paulo/SP - CNPJ: 50.917.729/0001-03 - CNES: 7887682 - CRMSP: 963469 - CRFSP: 72933
DB Patologia - Av. Victor Andrew, 1470 - Zona Industrial - Sorocaba/SP - CNPJ: 44.156.756/0001-08 - CNES 9193045 - CREMESP: 1021907
DB Toxicológico - Rua Alceste Del Cláudio, 108 - Retiro São João - Sorocaba/SP - CNPJ: 44.174.943/0001-06 - CNES 2867192 - CRBM-F: 2022-7839



amorsauá
MÉDICINA, ODONTOLOGIA E EXAMES

LAUDO DE APTIDÃO FÍSICO

FRANCIELE CUNHA DA SILVA CPF: 061447531-76 DATA
NASCIMENTO: 20/09/1999 FOI AVALIADA POR MIM ENCONTRA-SE
COM EXAME FÍSICO E ELETROCARDIOMA NORMAIS, PORTANTE
APTA PARA DESEMPENHO DAS ATRIBUIÇÕES NO CARGO DE
TÉCNICA DE SAÚDE BUCAL.

~~Dr. Marcus Antonio Godoy
Cardiologista
CRM/MT 3499
RQE 1562~~

DR. MARCUS ANTONIO GODOY
CRM / MT 3499 RQE 1562
CARDIOLOGISTA

Várzea Grande, 02 de ABRIL de 2026

Nome: FRANCIELE CUNHA DA SILVA Cli Núm.:

Sexo: Fêmea

Idade: 26Y

SN: 0000998

Seção:

Caso Núm.:

Cama Núm.:

Data: 01/04/2026 13:21:23



00:00 AC:50HZ+DFT:0.32HZ+EMG:25HZ 25mm/s 10mm/mV

Frequência:	1000Hz	Intervalo QTc:	--	Mensagem:
Tempo de Amostra:	8s	Eixo P:	--	
FC:	62bpm	Eixo QRS:	--	
Intervalo P:	--	Eixo T:	--	
Intervalo QRS:	--	RV5/SV1:	--/--mV	
Intervalo T:	--	RV5+SV1:	--	
Intervalo PR:	--	RV1+SV5:	--	
Intervalo QT:	--			

Médico: MARCUS GODOY